

EDER

Kundenmagazin



F 5400 C - **EDER** EDITION

Einführungsaktion

Mit der Festkammerpresse F 5400 C werden hochwertige Komponenten aus der bewährten McHale Press-Wickelkombination zu einem unschlagbaren Angebot kombiniert. Dabei macht McHale keine Kompromisse. Die F 5400 C, eine außergewöhnliche, langlebige und leistungsfähige Maschine.

Details

Robuste F 5400 C Festkammerpresse mit 18 Presswalzen aus Feinkornstahl, gelagert auf großen schmierbaren 50 mm Lagerschäften. Hydraulisch gesichertes 15-Messer Schneidwerk mit absenkbarem Schneidwerksboden. Vario-Netzbindung mit einstellbarer Netzvorstreckung. Netzmenge und Ballendichte können an der Maschine eingestellt werden.

Ballengröße: 1,25 m

zum Aktionspreis



WILLKOMMEN IM ELEKTRISCHEN ZEITALTER

OXYGEN
by MANITOU



MANITOU bringt die neue Oxygen Serie auf den Markt und nimmt die Herausforderung der erneuerbaren Energien an.

Sie reduzieren Ihre Emissionen und Ihren Energieverbrauch ohne auf die MANITOU-Qualität zu verzichten. Für Elektrifizierung ohne Kompromisse.

IN JEDER HINSICHT EIN ANSPRUCHVOLLES LABEL



Dauerhafter oder vorübergehender Einsatz im Null-Emissions-Modus



Verringerung der Umweltauswirkungen (CO₂, Partikel, Geräusche)



Senkung des Energieverbrauchs



TCO*-Reduzierung um bis zu 17 % bei bestimmten Maschinen

www.eder-stapler.de

verkauf@eder-stapler.de

Tel.: 08067/187-727

Antragskarte für den

Mitglied werden kann jedes Kind im Alter von 1 bis 12 Jahren. Die Mitgliedschaft ist kostenlos! Gib die ausgefüllte Karte einfach bei EDER ab oder schicke sie an: EDER GmbH • Moorweg 5 • 83104 Tuntenhausen • marketing@eder-gmbh.de

An Deinem Geburtstag erhältst du dann eine Überraschung von uns.



Vorname _____

Familienname _____

Geburtsdatum (sehr wichtig) _____

Mädchen Junge

Straße _____

PLZ/Wohnort _____

Telefon _____

Bei der Nutzung vom Junior Club verarbeiten wir folgende Daten, die Sie uns mit der Anmeldung zur Verfügung stellen. Dies sind Vorname, Nachname, Geburtsdatum, Geschlecht, Straße, PLZ/Wohnort und Telefonnummer. Wir verarbeiten diese Daten, um die Leistungen des Junior Clubs, z. B. Geburtstagspost mit Gutscheinen, Einladungen zu Ausstellungen mit Rabattgutscheinen, Weihnachtsprospekt, schriftliche Werbung, anzubieten zu können. Wir verarbeiten Ihre personenbezogenen Daten bis Sie die Mitgliedschaft im Kids Club beenden. Darüber hinaus speichern wir Ihre personenbezogenen Daten nur zur Geltendmachung von oder Verteidigung gegen rechtliche Ansprüche oder solange gesetzliche Pflichten zur Speicherung bestehen.

Datum/Unterschrift der/des Erziehungsberechtigten _____

Ich erkläre hiermit meine Einwilligung, dass die von mir zur Verfügung gestellten Daten meines Kindes/ meiner Kinder von der Eder Gruppe verwendet werden dürfen, um die Junior Club Vorteile sowie die schriftliche Werbung anbieten zu können. Ich kann meine Einwilligung jederzeit ohne Angabe von Gründen mit Wirkung für die Zukunft widerrufen.



v.l. Gregor Ries und Peter Eder der EDER GmbH

AN ALLE KUNDEN UND FREUNDE DER EDER PROFITECHNIK

Liebe Leserinnen, liebe Leser,
liebe Kundinnen, liebe Kunden,

wir freuen uns, Ihnen auch dieses Jahr unsere „Weihnachtspost“ überreichen zu dürfen.

Rückblickend auf das nun ablaufende Jahr mussten wir uns immer wieder neuen Herausforderungen stellen. Frühzeitig hatten wir begonnen, uns mit Maschinen und vor allem Ersatzteilen in einer noch nie dagewesenen Dimension zu bevorraten. Unser Ziel war es, Ihnen auch in diesem von Lieferkettenstörungen und Preiserhöhungen geprägten Umfeld ein unverändert verlässlicher und stabiler Partner zu sein. Unser besonderer Dank gilt in diesem Zusammenhang unseren engagierten Mitarbeiterinnen und Mitarbeitern, die mit vollem Einsatz diese ambitionierten Vorgaben umgesetzt haben. Dabei wurden wir von unseren bestehenden Lieferanten, wie auch neuen Partnern, unterstützt. So beispielsweise die Neuaufnahme der Erntetechnik von McHale, die unsere Schlepperbaureihen für die höchsten Ansprüche ergänzt.

Wir verstehen es außerdem mit der Zeit zu gehen: Die neuen Denkweisen zu effizienteren und wirtschaftlicheren Ansätzen sind ebenso für Sie, als auch für uns, bedeutend. Haushalten mit den uns zur Verfügung stehenden Ressourcen und das wiederholende Überdenken von Handlungsweisen sind Kernpunkte in unserem Tagesgeschehen. So möchten wir Sie unterstützen und Ihnen einen perfekten Service bieten und gleichzeitig unseren Mitarbeiterinnen und Mitarbeitern ein gutes Umfeld bieten. Das ist unser tägliches Bestreben in unserem Handeln.

Kundennähe und die Optimierung unserer Arbeitsprozesse stehen für uns an erster Stelle. Wie bereits in den anderen Bereichen auch, haben wir nun unser Lely Center dezentralisiert und sorgen an insgesamt vier Standorten für eine effizientere Betreuung. Dank vieler neuer Mitarbeiter konnten wir an Stärke hinzugewinnen.

Auch in den kommenden Monaten erwarten wir, dass wir noch einige Male „umdenken“ müssen. Aber mit der Aussicht auf die gemeinsame Zeit und ein Wiedersehen in unserem Hause freuen wir uns auf diese Herausforderungen.

Mit unserem Kundenmagazin liefern wir Ihnen einen Überblick unserer Tätigkeiten und Aktionen in den einzelnen Bereichen und geben Ihnen die Möglichkeit, sich über Neuheiten und Weiterentwicklungen zu informieren.

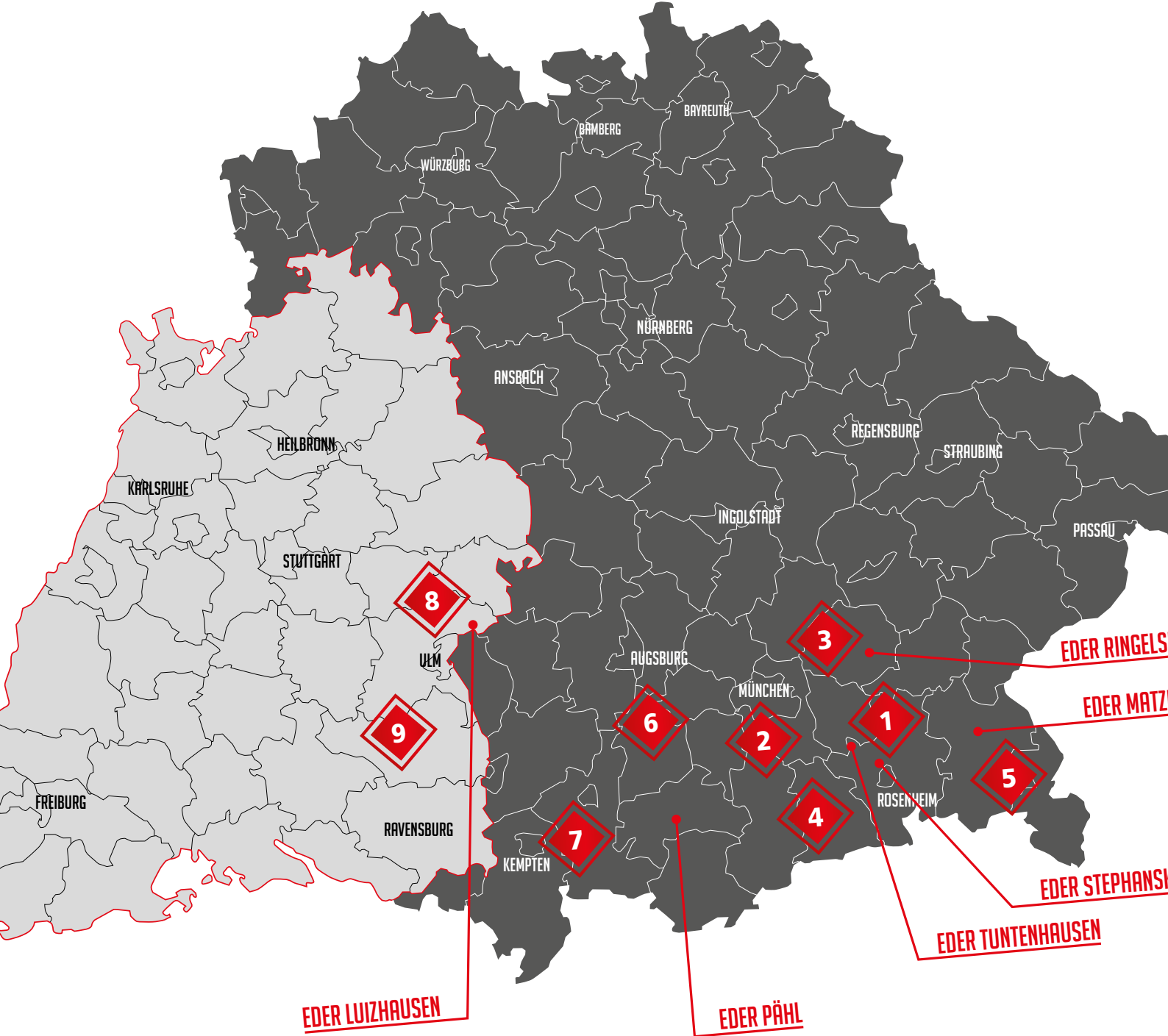
Zunächst wünschen wir Ihnen und Ihren Lieben ein besinnliches Weihnachtsfest und für das Jahr 2023 alles Gute und bedanken uns für Ihre Treue im vergangenen Jahr.

Ihre Geschäftsführung der Eder GmbH

Peter Eder
Inhaber
Eder GmbH - Gruppe

Gregor Ries
Geschäftsführer

UNSERE LANDTECHNIK STANDORTE





Christian Gruber
Geschäftsleiter Landtechnik
& Kommunal
Telefon: 08067/181-910
c.gruber@eder-gmbh.de



Josef Lechner
Verkaufsleiter
Telefon: 08067/181-920
Telefax: 08067/181-783
josef.lechner@eder-gmbh.de

UNSERE VERKAUFSBERATER



Georg Binsteiner
Verkauf Außendienst
Mobil: 0170/2727959
Telefax: 08067/181-783
g.binsteiner@eder-gmbh.de



Bernhard Moosbauer
Verkauf Außendienst
Mobil: 0151/55137061
Telefax: 08067/181-783
b.moosbauer@eder-gmbh.de



Franz Bachmaier
Verkauf Außendienst
Mobil: 0151/20279411
Telefax: 08122/955979-11
f.bachmaier@eder-gmbh.de



Markus Pössl
Verkauf Außendienst
Mobil: 0170/9100353
Telefax: 08036/3084-20
m.poesl@eder-gmbh.de



Christian Riesenberger
Verkauf Außendienst
Mobil: 0170/2702521
Telefax: 08669/7866-11
c.riesenberger@eder-gmbh.de



Michael Sanktjohanser
Verkauf Außendienst
Mobil: 0179/5066775
Telefax: 08808/92390-22
m.sanktjohanser@eder-gmbh.de



Florian Schmid
Verkauf Außendienst
Mobil: 0160/96307344
Telefax: 08808/92390-22
f.schmid@eder-gmbh.de



Karl Seibold
Filialleiter Luizhausen
Mobil: 0170/5772314
Telefax: 07336/95132-22
k.seibold@eder-gmbh.de



Lukas Kratzmaier
Verkauf Außendienst
Mobil: 0171/7517762
Telefax: 07336/95132-22
l.kratzmaier@eder-gmbh.de



Marinus Kink
Verkauf Innendienst/ Gebrauchte
Telefon: 08067/181-500
Telefax: 08067/181-783
m.kink@eder-gmbh.de

MC HALE EXPERTEN:



Max Schnitzenbaumer
Teamleiter McHale
Telefon: 08067/181-918
Mobil: 0151/72405570
m.schnitzenbaumer@eder-gmbh.de



Christian Rau
Verkaufsberater
Mobil: 0175/7889654
Telefax: 07336/95132-22
c.rau@eder-gmbh.de

PRECISION FARMING EXPERTEN:



Klaus Mayer
Verkaufsberater
Telefon: 08067/181-841
Mobil: 0175/5722496
k.mayer@eder-gmbh.de



Jannik Pantel
Verkaufsberater
Telefon: 0171/1475274
Telefax: 07336/95132-22
j.pantel@eder-gmbh.de

IHR ANSPRECHPARTNER:



MARINUS KINK

Telefon: 08067/181-500
Telefax: 08067/181-783
m.kink@eder-gmbh.de



AKTIONSMODELL MIT STOLL FRONTLADER SOLID 35-18 P



Abb. ähnlich

CASE IH Farmall A 55

- 3-Zylinder-Turbo 3,4 ltr. / 55 PS Nennleistung
- 12 x 12 Synchro-Shuttle, 40 Km/h
- 4 Steuergeräte DW m. Kreuzhebel
- Autom. Anhängerkupplung
- Luftgefederter Fahrersitz
- Ber.: 14.9 LR20, 16.9 R30

auf Anfrage



MIT STOLL FRONTLADER 35-18.1P



Abb. ähnlich

CASE IH Farmall C 75

- 4-Zylinder-Turbo 3,4 ltr. / 75 PS Nennleistung
- 12 x 12 40 Km/h Synchro-Shuttle (optional Power-Shuttle)
- Autom. AHK, luftgefederter Sitz, Bluetooth-Radio (optional Klima)
- Ber.: 14.9 LR 20 / 16.9 R 30
- optional 2 Mittenachssteuergeräte

auf Anfrage



MIT DELUXE KABINE



Abb. ähnlich

CASE IH Farmall C100

- 4-Zylinder-Turbo 3,6 ltr. / 101 PS Nennleistung
- 24 x 24 Hi/Lo Lastschaltung, 40 Km/h
- 3 Steuergeräte DW + 2 Mittenachssteuergeräte
- Zapfwelle 540/540E/1000
- Druckluftbremse, autom. AHK
- Ber.: 440/65 R24 540/65 R34

auf Anfrage



AUCH ALS LUXXUM 120 MIT MEHR OPTIONEN AUF LAGER ERHÄLTlich



Abb. ähnlich

CASE IH Luxxum 100

- 4-Zylinder-Turbo 3,6 ltr. / 101 PS Nennleistung
- ZF 32 x 32 4-Fach Lastschaltung, 40 km/h
- 3 Steuergeräte DW
- Zapfwelle 540/540E/1000/1000E
- Autom. AHK, K80 Kugelanh., Radio
- Ber.: 480/65 R28 540/65 R38

auf Anfrage





PANORAMAKABINE MIT FREISICHTDACH



Abb. ähnlich

CASE IH Vestrum 100 CVX

- 4-Zylinder-Turbo 4,5 ltr. / 120 PS Nennleistung
- Stufenloses Doppelkupplungsgetriebe, 40 km/h
- 3 Steuergeräte DW + 2 elektr. Mittelnachssteuergeräte
- Zapfwelle 540/540E/1000
- Gef. VA & Kabine, DLB, LED-Paket
- Ber.: 480/65 R24 600/65 R34

auf Anfrage



MIT STOLL FRONTLADER 35-18.1P



Abb. ähnlich

CASE IH Maxxum 150 CVX

- 6-Zylinder 6,7 ltr. / 175 PS (Nennleistung)
- Stufenloses Doppelkupplungsgetriebe, 50 km/h
- 5 elektr. Steuergeräte mit elektrischem Joystick
- Zapfwelle 540/540E/1000
- Gef. VA & Kabine, Monitor
- Ber.: 540/65 R28 650/65 R38

auf Anfrage



VORBEREITUNG LENKSYSTEM



Abb. ähnlich

CASE IH Puma 175 CVX

- 6-Zylinder 6,7 ltr. / 205 PS Nennleistung
- Stufenloses Doppelkupplungsgetriebe, 50 km/h
- 6 elektr. Steuergeräte + Power Beyond
- Zapfwelle 540/540E/1000
- Gef. VA & Kabine, Monitor
- Ber.: 600/65 R28 710/70 R38

auf Anfrage



VORBEREITUNG LENKSYSTEM



Abb. ähnlich

CASE IH Puma 240 CVX

- 6-Zylinder 6,7 ltr. / 206 PS (Nennleistung)
- Stufenloses Doppelkupplungsgetriebe, 50 km/h
- 6 elektr. Steuergeräte + Power Beyond
- AFS 700 Monitor, Klima
- Motorstaubremsen, LED-Paket
- Ber.: 600/65 R28 710/70 R38

auf Anfrage



IHR ANSPRECHPARTNER:



MARINUS KINK

Telefon: 08067/181-500

Telefax: 08067/181-783

m.kink@eder-gmbh.de



CASE IH
AGRICULTURE

CASE IH AXIAL FLOW 6150

MEHR ALS 40 JAHRE QUALITÄTSDRUSCH

Axial-Flow® Mähdrescher haben nicht nur geringste Verluste bei hohen Durchsatzgeschwindigkeiten- oder Hohertrags-Erntebedingungen, sondern sorgen auch dafür, dass Ihr Tank mit sauberem und unbeschädigtem Getreide gefüllt ist. Unabhängig von den Ernte- oder Feldbedingungen maximieren die Mähdrescher der Serie 150 Ihren Ertrag und Ihre Rentabilität und können durch schnelle und einfache Anpassungen für 130 verschiedene Getreidesorten eingesetzt werden.

- 6-Zylinder-Turbomotor der Stufe V
- 5 verschiedene Vorsätze für alle Kulturen und Arbeitsbreiten bis zu 10,7 m
- Hubzylinderkapazität 80 mm
- 6,24 m² Gesamtreinigungsfläche / 6,13 m² Reinigungsfläche mit Cross-Flow
- Geringer Wenderadius bis 4,4 m
- Zwei Kabinenoptionen: Komfort- oder Luxusversion

**JETZT MASCHINE BEI UNS BESICHTIGEN
UND VORFÜHRUNG VEREINBAREN!**



MOTOR

6-Zylinder Motor, Turbolader, 8,7 ltr. Hubraum, max. Leistung 400 PS, Tank: Diesel 950 ltr.



ABTANKSYSTEM

Korntankvolumen bis zu 10.570 ltr., Abtankgeschwindigkeit 113 ltr./s, effektive Entleerschnellen-Länge: 6,4 / 7,3 / 7,7 m



GETRIEBE

Hi / Lo hydrostatischer Antrieb, 2 Geschwindigkeitsbereiche, Einstellbare Heavy Duty-Lenkachse, Stirnradantrieb



SCHNEIDWERK

Case IH Schneidwerke mit festem / verstellbarem Messerbalken, Bandschneidwerke, flexible Schneidwerke

Arbeitsbreiten: 4.9 / 5.5 / 6.1 / 6.7 / 7.6 / 8.5 m

Auch erhältlich mit





RB 344

ABB. ÄHNLICH

Die Rundballenpresse RB 344 - BALLEN PRESSEN LEICHT GEMACHT

KOMPAKT, LEICHT UND WENDIG!

- Festkammerpresse für 1,25 m Ballen
- Rotorschneidwerk mit zwei Zinken und 15 Messer
- Pick-Up mit 2,0 m breite
- Elektronisch gesteuerte Netzbindung



ABB. ÄHNLICH

AUCH ALS WICKELKOMBI ERHÄLTlich!

Die Festkammerpresse RB 545 - MAXIMALE EINSATZZEIT AUF DEM FELD

KONSTANT UND ZUVERLÄSSIG!

- Modelle: 2 Modelle - RB 545 Single / RB 545 Silage Pack
- Ballenabmessungen: 122 x 125 cm
- Rotorschneidwerk
- Messeranzahl: Bis zu 20 Messer
- Kurze Schnittlänge durch schmalen Förderkanal
- Mit Touch-Screen-Monitor AFS 700 (optional)



RB 465

ABB. ÄHNLICH

Die Rundballenpresse RB 465 LEISTUNG UND DICHTER IM DOPPELPAK

EINFACH UND SICHER PRESSEN!

- Ballenabmessungen: 120 x 90 - 180 cm
- 5-reihige Pick-Up 2,35 m mit aktiver Zuführhilfe (optional)
- Messeranzahl: 15 - kurze Schnittlänge durch schmalen Förderkanal
- Pneumatische Bremsanlage (optional)
- Mit ISOBUS
- Bereifung: z.B. 500/55 R20



LB 424 XL

ABB. ÄHNLICH

Die Großballenpresse LB 424 XL GEBALLTE TECHNIK FÜR DIE FUTTERBERGUNG

ROBUST UND ZUVERLÄSSIG!

- Modelle: 4 Modelle - 324 XL / 334 XL / 424 XL / 434 XL
- Ballenabmessungen: 80 x 70 / 80 x 90 / 120 x 70 / 120 x 90 cm
- Verbessertes Zuführsystem
- Neues TwinePro Knotersystem
- Mit Einzel- oder Tandem-Achse

STEYR TRAKTOREN



Abb. ähnlich



STEYR KOMPAKT 4065 S

4-Zylinder 3,4 ltr. 65 PS Nennleistung, neue Abgasstufe 5

12 x 12 Syncro Shuttle, 40 Km/h, Zapfwelle: 540/540E

2 Steuergeräte DW + 2 Mittenachssteuergeräte

Zusatzausstattung: Autom. AHK, luftgefederter Fahrersitz,

Radio, Frontlader mit Parallelführung, FH, FZW

Bereifung: 14.9 LR20, FIX 16.9 R30

Aktionsmodell mit Frontlader | auf Anfrage

Abb. ähnlich



STEYR KOMPAKT 4090

4-Zylinder 3,6 ltr. 90 PS Nennleistung, neue Abgasstufe 5

24 x 24 Lastschaltung, 40 Km/h

3 Steuergeräte DW + 2 Mittenachssteuergeräte

Deluxe Kabine mit Klimaanlage, ausstellbare Frontscheibe

Zusatzausstattung: DLB, Tankschutz, autom. AHK, FH, FZW

Bereifung: vorne: 440/65 R24 hinten: 540/65 R34

auf Anfrage

Abb. ähnlich



STEYR MULTI 4110

4-Zylinder 3,6 ltr. 107 PS Nennleistung

ZF 32 x 32 4-Fach Lastschaltung Stufenlos, 40 Km/h

3 Steuergeräte DW + 2 Mittenachssteuergeräte

Zusatzausstattung: gef. VA, DLB, BT-Radio, K80 Kugelk.

Frontlader MT 408, FH, FZW, Zapfwelle: 540/540E/1000

Bereifung: 480/65 R24 540/65 R38

auf Anfrage

Abb. ähnlich



STEYR EXPERT 4110/4130

64-Zylinder 4,5 ltr. 120/140 PS Nennleistung

Stufenloses Doppelkupplungsgetriebe, 40 km/h

4 Steuergeräte DW + 2 Mittenachssteuergeräte

Panoramakabine mit Freisichtdach, gef. VA, gef. Kabine,

K80 Kugelkupplung, DLB, BT-Radio, LED Scheinwerferpaket

Bereifung: 480/65 R24 540/65 R38

auf Anfrage

IHR ANSPRECHPARTNER:



MARINUS KINK

Telefon: 08067/181-500

Telefax: 08067/181-783

m.kink@eder-gmbh.de



Abb. ähnlich

STEYR PROFI 6150 CVT

6-Zylinder 6,7 ltr. 180 PS max. Boost-Leistung

Stufenloses Doppelkupplungsgetriebe, 50 Km/h

6 elektrische Steuergeräte mit elektrischer Joystick

Gef. + gebr. Vorderachse, Kabinenfed., AFS 700 Monitor, ATB

LED Scheinwerfer Paket, variable Lenksübersetzung, HMC

Bereifung: 540/65 R28 650/65 R38

Aktionsmodell mit Frontlader | auf Anfrage

Abb. ähnlich

STEYR IMPULS 6175 CVT

6-Zylinder 6,7 ltr. 225 PS max. Boost-Leistung

Stufenloses Doppelkupplungsgetriebe, 50 km/h

6 elektrische Steuergeräte + Power Beyond

Gef. + gebr. Vorderachse, Kabinenfed., AFS 700 Monitor, ATB

Vorbereitung Lenksystem, Grammer Dual-Motion Fahrersitz

Bereifung: 600/65 R28 710/70 R38

auf Anfrage

Abb. ähnlich



STEYR ABSOLUT 6185 CVT

6-Zylinder 6,7 ltr. 200 PS max. Boost-Leistung

Stufenloses Doppelkupplungsgetriebe, 50 km/h

6 elektrische Steuergeräte + Power Beyond

Gef. + gebr. Vorderachse, Kabinenfed., AFS 700 Monitor, ATB

Vorbereitung Lenksystem, Grammer Dual-Motion Fahrersitz

Bereifung: 600/65 R28 710/70 R38

auf Anfrage

Abb. ähnlich



STEYR TERRUS 300 CVT

6-Zylinder 6,7 ltr. 313 PS max. Leistung

Stufenloses Doppelkupplungsgetriebe, 50 km/h

7 elektrische Steuergeräte + Power Beyond

Gef. + gebr. Vorderachse, Kabinenfed., AFS 700 Monitor, ATB

HMC, RTK Lenksystem, Grammer Dual-Motion Fahrersitz

Bereifung: 650/65 R34 710/75 R42

auf Anfrage



QR-CODE SCANNEN
UND MEHR ÜBER
DIE LENKSYSTEME
ERFAHREN

PRECISION FARMING: FIT FÜR DAS FRÜHJAHR

Die neuen Herausforderungen der zukünftigen Landwirtschaft werden immer umfangreicher. Steigende Preise für mineralische Düngemittel, höhere Auflagen bei der Gülleausbringung mit kürzeren Ausbringfristen und höhere Anforderungen bei der Genauigkeit der Aussaat. Gerade die Gülleausbringung mit einem Schleppschuhverteiler bei Nacht stellt eine hohe Herausforderung dar. Ebenfalls stellt die hochgenaue Aussaat beim Mais- oder Getreideanbau eine hohe Herausforderung dar und eine exakte Aussaat wird in diesem Zusammenhang immer wichtiger.



ACCUGUIDE: RTK GENAUIGKEIT HÖCHSTE PRÄZISION FÜR ALLE EINSATZZWECKE

Das AccuGuide System mit der RTK Genauigkeit ist ideal für hochgenaue Arbeiten rund um den Ackerbau. Egal ob Maislegen, Getreideanbau, Kartoffelanbau oder Sonderkulturen, mit dem hochgenauen RTK sind Sie immer auf der richtigen Spur. Ebenfalls können Sie das RTK-Lenkssystem für alle weitere Arbeiten, egal für welche Ansprüche, immer ideal nutzen.

- AFS372 Antenne
- Navigationscontroller
- Modem
- Lizenz Case IH RTK+ Signal RTK (2,5 cm) für 12 Monate
- Montage und Erstinbetriebnahme



ACCUGUIDE: RTX GENAUIGKEIT DER OPTIMALE ALLROUNDER

Das AccuGuide System mit der RTX Genauigkeit ist ideal für anspruchsvolle Arbeiten wie der Gülleausbringung, Mäharbeiten oder die Bestandspflege. Ebenfalls können Sie mit dem System Arbeiten wie Grubbern oder die mineralische Düngung ideal umsetzen. Mit dem RTX-Lenkssystem haben Sie ein optimales Preis-Leistungsverhältnis für unterschiedlichste Anforderungen.

- AFS372 Antenne
- Navigationscontroller
- Lizenz für RangePoint RTX (15 cm) für 12 Monate
- Montage und Erstinbetriebnahme



ACCUGUIDE: LENKHILFE DIE FLEXIBLE LÖSUNG FÜR EINFACHE ARBEITEN

Die AccuGuide Lenkhilfe ist die flexible Lösung für mehrere Schlepper mit einem AFS700 Display. Dabei kann das System von Schlepper zu Schlepper in wenigen Minuten gewechselt werden und die anstehenden Arbeiten in kürzester Zeit begonnen werden. Dabei ist das System ideal für die Düngung und Pflege und weiteren Anforderungen bestens geeignet. Ebenfalls kann damit die anspruchsvolle Gülleausbringung mit dem Schleppschuhverteiler wesentlich einfacher und genauer realisiert werden.

Durch die Nutzung eines Lenksystems, egal ob Lenkhilfe oder automatisches Lenkssystem, reduzieren Sie den Umfang der Überlappungen und Fehlstellen, sparen Kraftstoff, Lohnkosten und Betriebsmittel ein.

Bei Fragen wenden Sie sich
an unsere Precision Farming Experten
Klaus Mayer (Tel. 0175/5722496) od. Jannik Pantel (Tel. 0171/1475274)

PREMO⁺

FJDynamics



MEHR INFOS!

DEIN EINSTIEG IN DIE PRÄZISIONSLANDWIRTSCHAFT!



Ansprechpartner Lenksysteme

Klaus Mayer

Mobil: 0175/5722496 | k.mayer@eder-gmbh.de

Jannik Pantel

Mobil: 0171/1475274 | j.pantel@eder-gmbh.de

PREMO⁺ RTK LENKSYSTEM

powered by FJ Dynamics

Komplettsatz zur Eigenmontage für alle gängigen Schlepper inklusive 10 Zoll großem Touchscreen-Monitor, Lenkradmotor, GPS Antennen, IMU, Lenkwinkelsensor und Verkabelungen.

PREMO⁺ PAKET:

- > Umfangreicher Kundenservice bei Erstinbetriebnahme
- > Persönlicher Ansprechpartner für die Bedienung
- > Alle Lenkradadapter und Halter für die gängigen Schleppermodelle
- > Inkl. SIM-Karte mit 500 MB Startguthaben
- > Inkl. Gutachten für TÜV-Eintragung
- > Geld-zurück-Garantie
- > 2 Jahre Garantie



**PRÄZISE SPURFÜHRUNG MIT
2,5 CM GENAUIGKEIT**

**6.295,-
inkl. MwSt.**

TERRACARE
Das innovative Reifendruckregelsystem



**Schont die Reifen. Schützt den Boden.
Erhöht die Wirtschaftlichkeit.
Spart Treibstoff.**

**Jetzt bis zu 30% Förderung sichern!
Wir unterstützen Sie bei Ihrem Förderantrag!**

3
Jahre
GARANTIE

SIPTM

NEUHEIT
AIR 900 T
PICK-UP
SCHWADER



VERBESSERN SIE IHRE FUTTERQUALITÄT

Effiziente Futteraufnahme und sauberes Futter



@SIPGruenlandtechnik

Robuste Grünlandernte

www.sip.si



MARINUS KINK

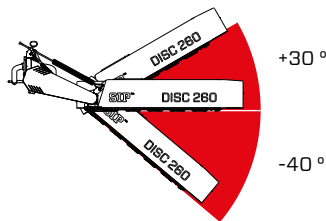
Telefon: 08067/181-500

Telefax: 08067/181-783

m.kink@eder-gmbh.de

UNSERE WETTBEWERBSVORTEILE

Vorteile der Mähwerke



Permanente und perfekte Boden Anpassung von +30° bis -40°

Ständige Boden Anpassung gewährleistet einen sauberen Schnitt und Sauberkeit des Futters. Das Ergebnis ist gleichmäßig geschnittenes Gras und eine unbeschädigte Grasnarbe.



DSS - Doppel-Feder Entlastungssystem

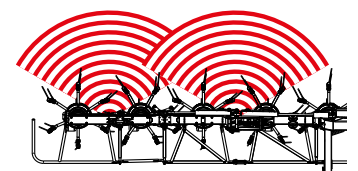
Zwei Entlastungsfedern: 1 Feder zur Entlastung des äußeren Balkens (1), 1 Feder zur Entlastung des inneren Balkens (2). Das System ermöglicht das sequentielle Anheben des Mähbalkens und verhindert so eine Beschädigung der Grasnarbe.

Vorteile der Kreiselheuer



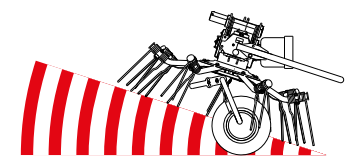
Hakenzinken

Die Wirkung einer Hakenzange ist besonders bei schweren Ernten mit höherem Ertrag sichtbar. Der Hakenzinken nimmt das Gras in zwei Schichten auf, daher ist der Streueffekt in Kombination mit einem größeren Rotordurchmesser effektiver als der Streueffekt bei gleicher Rotorgröße, die mit geraden Zinken ausgestattet ist.

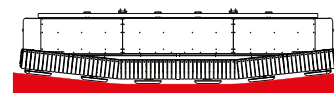


Streufuss

Innovative Kreiselgeometrie mit runden Rohren und Federzinkenarmen bringt große Verbesserungen im Streufuss. Verbessert werden Arbeitsleistung und gesamtes Streubild.



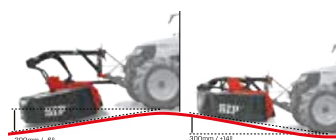
Vorteil des Pick-Up Schwaders



Pick-Up Schwader

Die innovativen AIR-Pickup-Schwader sind ein Fortschritt in der Schwadetechnik. Die Kombination aus patentierter flexibler Aufnahmeeinheit, Rotorbeschleuniger und Förderband ermöglicht die Bildung luftiger und gleichmäßig verteilter Schwade.

Durch das Einstellen des Drehwinkels im Bereich von 12° bis 18° wird der Wender den Geländebedingungen angepasst.



Frontmähwerk

Wahlweise mit gezogenem Anbaubock S-Flow mit hydr. Entlastung. Eine Neigungsanpassung von 14° nach oben und -6° nach unten. Die maximale vertikale Bewegung der Mähbalken beträgt - 200 mm bis + 300 mm.



HARDOX Mähscheiben

Speziell geformte Scheiben aus hoch verschleißfestem HARDOX Stahl mit einer Stärke von 4 mm gewährleisten eine hervorragende Abführung des Futters.

Möchten Sie weitere Details erfahren? Dann wenden Sie sich an unsere Verkaufsberater.

Fragen Sie auch nach unseren günstigen Lagermaschinen!



SIPTM

ROBUSTE QUALITÄT MAXIMALE PERFORMANCE



SIP DUNGSTREUER ORION 120

12.000 kg Gesamtgewicht

Gelenkwelle mit automatischer
Kupplung 1650 Nm

Breitstreuerwerk: 2 horizontale
Walzen und 2 Streuteller

Zweiachs- Zweileitungs DLB
(inkl. ABL)

Bereifung 500/50-17 14PR

Stauschieber hydr.

35.100,-



SIP LADEWAGEN SENATOR 17/9

Zulässiges max. Gesamtgewicht
3000 kg

Bereifung 15/55-17-10 PR
AS- 6X ET-40

Breite Radspur / Tieflader

23.200,-



SIP MÄHWERK SILVERCUT DISC 380 S

Arbeitsbreite 3,67 m

Gelenkwelle Walterscheid -
1000 U/min

9x Mähscheiben

9x zusätzliche Gleitkufe

Mähwerkständer

Heckmähwerk

13.500,-



SIP KREISELHEUER SPIDER 1300/12 T

Arbeitsbreite 12,90 m

Gelenkwelle

Bereifung 15,0/55-17 AW 10 PR

Wickelschutzsatz (12 Stück)

31.700,-



SIP KREISELSCHWADER STAR 400/11

Arbeitsbreite 4,00 m

11 Zinkenträger à 4 Doppelzinken

Gelenkwelle

Stützrad

Warntafelsatz

Beleuchtung

7.100,-



SIP BANDRECHEN FAVORIT 254 F ALP

Arbeitsbreite 2,50 m

Gelenkwelle

Abstreifer

Stützrad - doppelt

5.900,-

BERGMANN*...die Spezialisten***MARINUS KINK**

Telefon: 08067/181-500

Telefax: 08067/181-783

m.kink@eder-gmbh.de



Ladewagen CAREX 390 K | VORFÜHRMASCHINE

**Zulässiges
Gesamtgewicht:
24.000 kg**

Technische Daten:

Bereifung Mitas 710/50 R 26.5 AGRITERRA, Deichselfederung (hydropneumatisch), Achsen verstärkte Ausführung, Befüllautomatik (Stirnwand und Klappe), Load-Sensing-System (nur mit E-Steuerung), ISOBUS-Terminal CCI 50 inkl. Verkabelung für Traktoren mit und ohne ISOBUS, Pick-up Entlastung mechanisch, Füllstand-Erfassung (Ultraschall)

99.900,-

PREISGÜNSTIGE FORSTGERÄTE

FUNK-SEILWINDE KGD 550 EH/SA

KÖNIGSWIESER

- Zugkraft 5,5 to
- Hydraulischer Seilausstoß
- Seileinlaufbremse
- Eigene Ölversorgung
- Schildbreite 1,50 m
- Seil 70 m 11 mm hochverdichtet mit Schlaufe und Seilgleithaken
- Anhangkupplung
- Motorsägenhalterung
- Sappiehalterung
- Schutzgitter abklappbar
- KGD Funkanlage



Abb. ähnlich

7.850,-

FUNK-SEILWINDE KGD 650 EH/SA

KÖNIGSWIESER

- Zugkraft 6,5 to
- Hydraulischer Seilausstoß
- Seileinlaufbremse
- Eigene Ölversorgung
- Schildbreite 1,70 m
- Seil 70 m 12 mm hochverdichtet mit Schlaufe und Seilgleithaken
- Anhangkupplung
- Motorsägenhalterung
- Sappiehalterung
- Schutzgitter abklappbar
- KGD Funkanlage



Abb. ähnlich

8.990,-

Ein Unternehmen. Viele Anhänger.

Das österreichische Familienunternehmen beschäftigt sich mit der Entwicklung und Produktion von kommunalen und landwirtschaftlichen Anhängern sowie Abschiebefahrzeuge und Streutechnik mit einer riesigen Typenvielfalt von 2,5 bis 33 to Gesamtgewicht.

Mit über 130.000 produzierten Anhängern bietet Brantner für alle Bereiche im Transport die passende Lösung an.

+ STABILITÄT. QUALITÄT. FLEXIBILITÄT

- 10 Jahre Garantie auf Fahrgestellrahmen
- Wertstabilität
- 75 Jahre Erfahrung
- Technikvorsprung
- High-End Oberflächentechnik

Von wendigen 1-Achs-3-Seiten-Kippnern, tragfähige Tandem-3-Seiten-Kippnern von 8 to bis 24 to Gesamtgewicht, robuste Zweiachs-3-Seiten-Kipper, sowie Mulden-Rückwärtskipper, Abschiebefahrzeuge und Streutechnik.



Der Alleskönner made in Austria.
Ihr Feld. Ihr Beruf. Ihr Brantner.

IHR ANSPRECHPARTNER:



MARINUS KINK

Telefon: 08067/181-500

Telefax: 08067/181-783

m.kink@eder-gmbh.de

**EINACHSKIPPER
E 6035 EL**

HB BRANTNER



Abbildung ähnlich

- +
 - Stützrad hochklappbar und höhenverstellbar
 - Stahlbordwände 500 mm
 - Aufsatzwände 500 mm hoch mit fixen Pendellagerungen
 - Ber. 15.0/55 - 17 (10) AW

10.200,-

**TANDEMkipper
TA 14045 XXL AKTION**

HB BRANTNER



Abbildung ähnlich

- +
 - Stützrad hochklappbar und höhenverstellbar
 - Stahlbord- und Stahlaufsatzwände 600 mm
 - Bordwandhebefedern links und rechts
 - 40 km/h Ausführung
 - Ber. 500/50 - 17 (14) AW

21.400,-

**PLATTFORMWAGEN
DPW 18000**

HB BRANTNER



Abbildung ähnlich

- +
 - 40 km/h Ausführung
 - Werkzeugkasten
 - ALB der 2-Leiter-DL-Bremse
 - Ber. 500/50 - 17 (14)

25.990,-

**ZWEIACHSKIPPER
Z 18051 AKTION**

HB BRANTNER



Abbildung ähnlich

- +
 - 40 km/h Ausführung
 - Stahlbord- und Stahlaufsatzwände 800 mm
 - Planenaufbau mit Rollplane
 - Ber. 385/65 R 22.5 LKW

31.200,-

**TANDEMkipper
TA 16045 XXL AKTION**

HB BRANTNER



Abbildung ähnlich

- +
 - Stützrad hochklappbar und höhenverstellbar
 - Stahlbord- und Stahlaufsatzwände 600 mm
 - 40 km/h Ausführung
 - Ber. 500/50 - 17 (18) AW

22.300,-

**HALFPIPE
TA 20053 BLACK EDITION**

HB BRANTNER



Abbildung ähnlich

- +
 - 40 km/h Ausführung
 - Abklappbarer Unterfahrerschutz hinten mit Parkposition
 - ALB der 2-Leiter-DL-Bremse
 - Zusätzliche Hydraulikleitung für Kippwerk für schnelleres Absenken
 - Ber. 650/55 R 26.5 FL 630 BKT 169 D

56.300,-

Regent



Technik für den professionellen Ackerbau

Vom Pflug bis zur Sämaschine – bei Regent findet man die perfekte Ackerbautechnik

- Bodenbearbeitung** ORKAN / TERRASTAR
- Drillmaschine** SEEDSTAR / VENTRA
- Kreiseleggen** ARESS / ORBIT / KSE HK
- Grubber** TERRAKAN / TUKAN
- Pflug** EUROSTAR / TITAN / TAURUS

www.regent.at

INNOVATIVE PRODUKTE IN ALLEN BEREICHEN



Grubber Tukan VFG 300

15.700,-



4-balkig, 5 Einebnungsscheiben, 13 Zinken, Ringwalze RKW mit Vorstreichgege Ø 600 mm, 13 x Flügelschare 270, Randscheiben mechanisch klappbar, Warntafel mit Leuchteinheit hinten

Front-Cutter F-WW 300T

10.300,-




Tiefenführungswalze, Front-Messervorsatz T, eingesetzte Vorführmaschine

Titan 180 M 5 Schar Pflug

32.300,-

Abbildung ähnlich



Rahmenhöhe 86 cm, Streifenkörper SK10, Schare mit Wechselspitze, Maisvorschäler MSE, Anlagenseche, Scheibenseche Ø560 mm, gez. mit Rasterverstellung, Pendelstützrad Ø700x300 mm m. HVS

Säkombi Orbit 300 M + Seedstar RSM-V 312 DS

34.700,-



Sämaschine Seedstar RSM-V 312 DS
Seedtron S2 FG-Schaltung, Flachstriegel mit Druckverstellung, Ladesteg mit Treppe, Satz Tiefenführungs-Andruckrollen rasterverstellbar, Satz Bohnensädräder, Beleuchtungsanlage, Anbausatz Walzenaufsattelung, Arbeitsscheinwerfer LED

Kreiselegge Orbit 300 M
12 Rotoren bis 170 PS, Krumpackerwalze 500

THALER

IHR ANSPRECHPARTNER:



MARINUS KINK

Telefon: 08067/181-500

Telefax: 08067/181-783

m.kink@eder-gmbh.de



Hochstabiles Thaler Knickpendelgelenk



LED Arbeitsscheinwerfer serienmäßig



Optional Batterie Hauptschalter außen

THALER 2326 S

Hoflader



Abbildung ähnlich

- Standardbeleuchtung inkl. 3 LED-Arbeitsscheinwerfer
- Fops-Rops-Fahrerschutzdach, 3. Steuerkreis
- Euroaufnahme hydr. Verriegelung über Dreiwegehahn
- Zusatzzuggewicht hinten 120 kg mit Abschleppvorrichtung
- Breitreifen 26x12,00-12 AS
- Mechanisch gefederter Sitz

32.900,-

THALER 3448 S

Hoflader



Abbildung ähnlich

- Standardbeleuchtung inkl. 3 LED-Arbeitsscheinwerfer
- Straßentaugliche Beleuchtung, 3. Steuerkreis
- Euroaufnahme hydr. Verriegelung über Dreiwegehahn
- Breitreifen 31x15,50-15 BKT TR 315
- Kabine mit 2 Türen und Heizung
- Komfortsitz luftgedert

53.900,-

McHale Pressentechnik - Profitechnik vom irischen Premiumhersteller

Die Parallelen von Mchale und EDER beginnen schon bei den Anfängen der Unternehmen.
Das irische Unternehmen startete, ebenso wie Josef Eder sen., als kleiner Landmaschinenhändler.

In den 80er Jahren begann der rasante Aufstieg von Mchale. Ähnlich wie die EDER Gruppe, ist Mchale ein Familienunternehmen, das von den Brüdern Martin und Padraic Mchale geführt wird. Sie gründeten das Unternehmen, um die Silagegewinnung in Irland zu vereinfachen, da ausländische Maschinen oftmals Probleme mit dem irischen Weidegras hatten. Aus dieser kleinen Idee entstand der heutige Premium Hersteller für Pressen und Futtererntechnik im landwirtschaftlichen Bereich.

McHale steht für höchste Qualität, beste Effizienz und verlässliche Langlebigkeit.

Durch diese Eigenschaften, den Firmenwerten von Mchale und unseren hohen Anspruch an unseren Partner, werden wir mit Mchale unsere Kunden begeistern, davon sind wir überzeugt.

Wir sind sehr stolz, diese Premium Marke bei uns begrüßen zu dürfen und freuen uns auf die Resonanz unserer Partner.



McHale Festkammerpressen F5000er Modelle

- Bis zu 25 Messer mit Gruppenschaltung
- 2,1m Pickup
- Dreifach Rollenniederhalter
- Ballengröße 125cm
- Schwenkboden zur Verstopfungslösung
- Automatische Ölschmierung
- Optional mit Druckluft, Load Sensing, automatischer Lagerschmierung uvm.



McHale variable Pressen V6 und V8

- Bis zu 25 Messer mit Gruppenschaltung
- 2,1m Pickup
- Dreifach Rollenniederhalter
- Ballengröße 0,6 bis 1,90m
- Schwenkboden zur Verstopfungslösung
- Automatische Ölschmierung
- Optional mit automatischer Lagerschmierung, ISOBUS , 1000 U/min Getriebe uvm.



McHale integrierte Press-Wickelkombination Fusion 3 und 4

- Bis zu 25 Messer mit Gruppenschaltung
- 2,1m Pickup
- Netz- oder Mantelfolienbindung
- Schwenkboden zur Verstopfungslösung
- Automatische Öl- und Lagerschmierung
- Vertikaler Wickelring
- Optional mit ISOBUS, 1000 U/min Getriebe, variabler Presskammer uvm.



IHRE ANSPRECHPARTNER:



BAYERN:
MAX SCHNITZENBAUMER
 Telefon: 08067/181-918
 Mobil: 0151/72405570
 m.schnitzenbaumer@eder-gmbh.de



BADEN-WÜRTTEMBERG
CHRISTIAN RAU
 Mobil: 0175/7889654
 c.rau@eder-gmbh.de



McHale Ballenwickler 991

- Dreipunkt oder gezogen mit Fahrwerk
- Bedienmonitor
- Vollautomatischer Wickelvorgang
- Folienüberwachung
- Optional mit Funksteuerung, Doppelfolienvorstrecker uvm.



McHale C4 Einstreuhäcksler

- Dreipunkt oder gezogen mit Fahrwerk
- Zweistufiges Getriebe für verschiedene Materialien
- Um 300 Grad drehbares Auswurfrohr
- Für Rund- und Quaderballen

Unser **EDER** McHale Gebiet

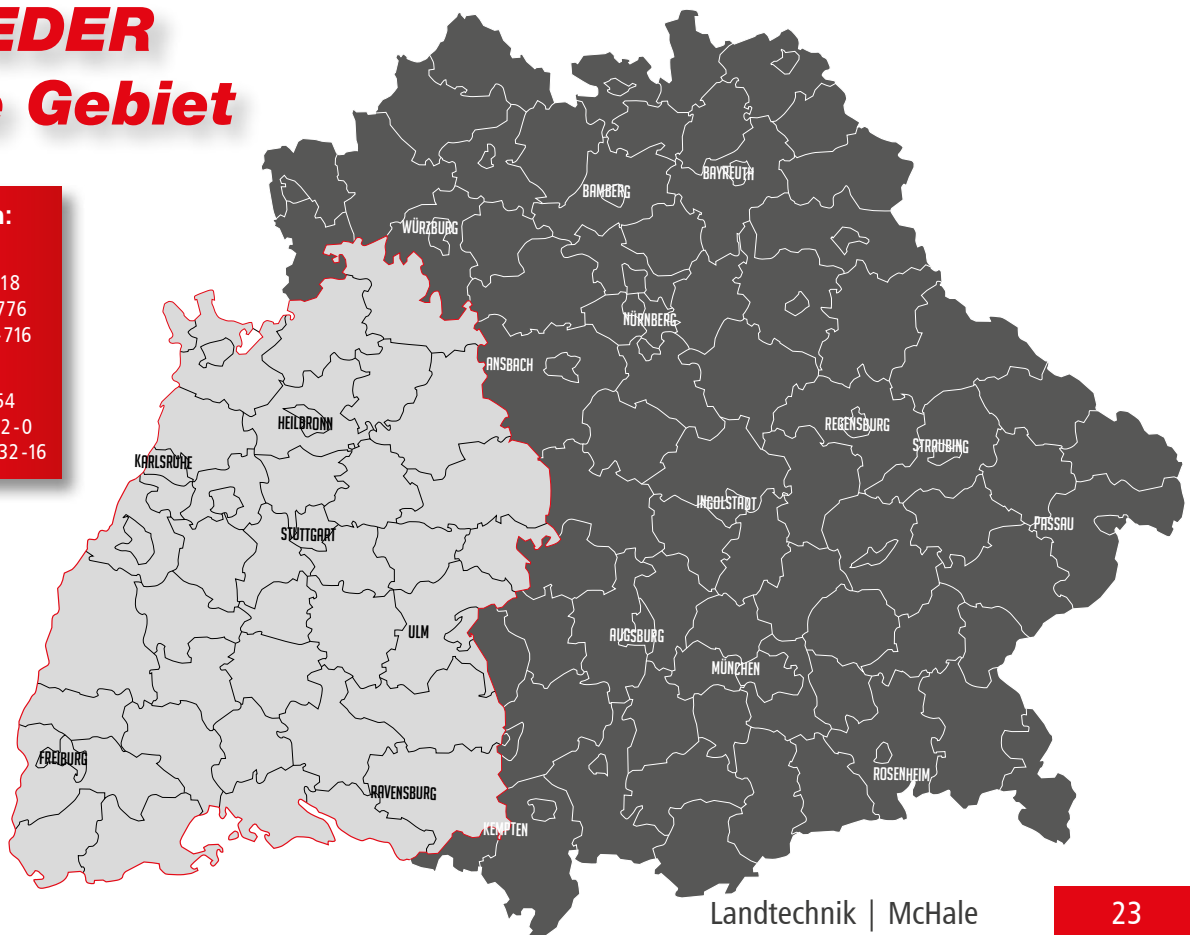
Service Nummern:

Tuntenhausen:

Vertrieb Tel.: 08067/181-918
 ET-Lager Tel.: 08067/181-776
 Werkstatt Tel.: 08067/181-716

Luizhausen:

Vertrieb Tel.: 0175/788 96 54
 ET-Lager Tel.: 073 36/95 132 -0
 Werkstatt Tel.: 073 36/95 132 -16





KARL SEIBOLD

Mobil: 01 70/57 72 314
k.seibold@eder-gmbh.de

PRÄZISIONSWELT AMAZONE



Abbildung ähnlich

Düngerstreuer ZA-X 903

- Gelenkwelle W100E - 710 mm
- Heckbeleuchtung für die Straßenfahrt
- Grenzstreusystem Limiter X, links



6.100,-



Abbildung ähnlich

Düngerstreuer ZA-M 1002 Special

- Elektronikpaket Easy
- Gelenkwelle Walterscheid W100E
- Beleuchtung
- Streuscheiben OM 10-16
- Limiter MR, rechts
- Rollvorrichtung, gebremst



7.000,-



Abbildung ähnlich

Düngerstreuer ZA-M 1201

- Elektronikpaket Easy
- Gelenkwelle Walterscheid W100E
- Beleuchtung
- Streuscheiben OM 10-16
- Limiter MR, rechts
- Rollvorrichtung, gebremst



7.900,-



Abbildung ähnlich

Düngerstreuer ZA-V 1700 Special

- Gelenkwelle
- Streuscheiben V-Set 2
- Bordcomputer Amaspread
- Abdeckschwenkplane "S"
- Limiter V+ rechts
- Rollvorrichtung, gebremst



10.200,-



LUKAS KRATZMAIER
 Mobil: 0171/7517762
 l.kratzmaier@eder-gmbh.de



Abbildung ähnlich

Kompaktscheibenegge Catros XL 3003

- Scheibenträgerfeld
- Hydr. Tiefenverstellung
- LED-Beleuchtung für den Straßentransport
- Seitenleitblech rechts und links
- Scheibe 610 mm grob gezackt
- Disc-Walze DW 600 mm - Breite 3 m
- Lagerung für Walze



24.300,-



Abbildung ähnlich

Pflug Cayros XM 950 SB Vario

- 4-scharig, Rahmenhöhe 82 cm
- Hydraulik mit Rahmeneinschwenkung
- Pflugkörper WL 430, Doppelstützrad vorne DM 500
- Schar mit Wechselspitze 430 M
- Schnellkuppelachse Kat. 3N
- Vorschäler M0 verstellbar
- Scheibensech DM 500, gezahnt



18.700,-



Abbildung ähnlich

Sämaschine D9 3000 Super

- Beleuchtung f. Straßenfahrt, Bedien-Computer AmaLog+
- Reihenabstand 12 cm, mech. Schardruckverstellung
- Exaktstriegel 3000
- Spuranreißer mit hydr. Klappung
- Scharersatz mit 25 RoTeC-Scharen
- Vorlegewelle, Kabelbaum AmaLog+
- Rapeseinsatz 3 m



19.200,-



Abbildung ähnlich

Einzelkorn-Sämaschine Precea 4500-2CC

- Reihenabstand 75 cm - 6 Reihen
- Hydraulischer Gebläseantrieb
- Saatgutbehälter 70 ltr.
- AmaCheck Maschinensteuerung
- Heckdüngerbehälter 1250 l



46.900,-

JOSKIN EXKLUSIV BEI
EDER LUZHAUSEN



KARL SEIBOLD

Mobil: 01 70/5772314
k.seibold@eder-gmbh.de

JOSKIN GÜLLEFASS VOLUMETRA 14500 D

Der Volumetra-Güllewagen ist ein kompaktes Fahrzeug mit einer selbsttragenden Struktur. Sein integriertes Fahrgestell garantiert einen sehr niedrigen Schwerpunkt und verleiht ihm eine unvergleichliche Wendigkeit, selbst mit sehr breiten Reifen. In der Tat hat die internationale Agrarpresse die Verdienste dieses Fasses anerkannt, indem sie es auf der Internationalen Ausstellung für landwirtschaftliche Mechanisierung (SIMA) in Paris den Titel "Maschine des Jahres 2017" verliehen hat. Er ist in zweiachsigen Versionen von 12.500 bis 20.000 l und dreiachsigen Versionen von 20.000 bis 28.000 l erhältlich und gehört seit mehreren Jahren zu den Bestsellern der von JOSKIN hergestellten Güllewagen. Das Erfolgsgeheimnis dieser Baureihe liegt zweifellos in ihrer Konstruktion: niedriger Schwerpunkt, leichter, selbsttragender Tank mit integriertem Fahrgestell, Feuerverzinkung der meisten Komponenten, Vielseitigkeit der angebotenen Pumpsysteme, große Auswahl an Lösungen für Saugwerkzeuge, Vorrüstung für Injektoren und breite Ausbringtechnik, usw. Kurzum, die professionelle Lösung für Profis!

BESONDERHEITEN

- / Exzentrerschneckenpumpe W130
- / Räder 750/60R26.5 FL 630 (BKT) 180 D
- / hydraulische Deichselfederung
- / PENDISLIDE-PRO Schleppschuhverteiler
- / 40 km/h Ausführung
- / 150/60PS2 -> 15m



FASSUNGSVERMÖGEN

von 12.500 bis 28.000 ltr.



ACHSEN

Zweiachser,
Dreiachser



PUMPE

Vakuum, Garda,
Schneckenpumpe



JOSKIN WIESENSTRIEGEL SCARIFLEX R6S6

Ausgestattet mit nicht weniger als 6 Reihen flexibler Zinken und die für die SCARIFLEX-Baureihe spezifischen individuellen Einstellvorrichtungen ist dieses Spitzenmodell die perfekte Unkrautstriegel für die Pflege mittlerer bis sehr großer Flächen mit nicht beweideten Futterpflanzen. Die Arbeitsweise dieser Wiesenegge ist so präzise und regelmäßig, dass sie weit über die Grenzen des einfachen Vertikutierens hinausgeht.

BESONDERHEITEN

- / Tiefe und Aggressivität einstellbar
- / Arbeitsbreite 6m
- / hydraulische Klappung
- (weitere Arbeitsbreiten verfügbar)
- / Tasträder



LUKAS KRATZMAIER
 Mobil: 0171/7517762
 l.kratzmaier@eder-gmbh.de

JOSKIN ROLLBAND-ABSCHIEBEWAGEN DRAKKAR 7600/33D180

Der Drakkar gilt als das Multitalent der JOSKIN-Baureihen und basiert auf einem vielseitigen Kasten, der für den Transport einer großen Anzahl verschiedener Materialien ausgelegt ist: Silage, Getreide, Hackschnitzel, Rüben, Kartoffeln usw. Dank seines einzigartigen und ultraschnellen Entladesystems, das durch ein hermetisch dichtes, an der Vorderwand gekoppeltes Förderband gewährleistet wird, garantiert es eine vollständige Schonung des transportierten Materials beim Entladeprozess (und darüber hinaus) und gewährleistet gleichzeitig eine perfekte Stabilität des Aufbaus während aller Manöver. Sein geringes Gewicht wird durch seine Kunststoffwände (gegen UV-Strahlen behandelter Polyfont) garantiert und ermöglicht somit den Transport einer maximalen Nutzlast. Das Fahrwerk, mit dem er ausgestattet ist, verleiht ihm zudem eine perfekte Fahrstabilität, unabhängig von der Art des Geländes.

BESONDERHEITEN

- / Kastenvolumen mit 300 mm Kuppel: 36 Kubik
- / mit hydraulisch ausfahrbaren, verzinkten Aufsätzen (500mm): + 9,5 Kubik
- / Bereifung: 710 / 50 R26.5 Agriterra 02 (Mitas) 170 D
- / Zul. Ges. Gewicht: 22.000 kg



VOLUMEN (M³)
 von 23 bis 46 Ohne Aufsätze



ACHSEN
 Zweiachser,
 Dreiachser



PROGRAMM
 Rollband-Abschiebewagen



JOSKIN VIEHTRANSPORTER BETIMAX RDS EIN SICHERER UND KOMFORTABLER TRANSPORT!

Der lackierte oder verzinkte Betimax RDS Viehwagen wurde unter Berücksichtigung von Meinungen der Tierärzte und erfahrenen Züchtern entwickelt, um ein Höchstmaß an Komfort und Benutzerfreundlichkeit zu erreichen. Verfügbar in ein- und zweiachsiger Ausführung von 5 m bis 9 m Laderaumlänge, ist der Betimax RDS mit einer Deichselaufhängung inklusive Federung vom Typ Querblattfedern ausgestattet. Der Laderaum und somit seine Karosserie ruht auf einem Rohrrahmen, der zusammen mit den Seitenwänden (4 mm) einen einwandigen Laderaum mit 210 cm innere Kastenhöhe bildet. Wenn Sie sich für die verzinkte Ausführung entscheiden, ist Ihr Viehtransporter am unempfindlichsten gegen Witterungsverhältnisse und ätzende tierische Exkremte.



KASTENLÄNGE (M)
 von 5 bis 9



ACHSEN
 Einachser,
 Zweiachser



PROGRAMM
 Viehtransporter

**LAGERMASCHINEN
 SOFORT VERFÜGBAR!**



MARINUS KINK

Telefon: 08067/181-500

Telefax: 08067/181-783

m.kink@eder-gmbh.de



KEHRSCHAUFEL TWISTER

- Euroaufnahme
- Kehrwalze Durchmesser 650 mm
- Öldurchfluss 60 l/min
- Öldruck 160 bar

ab **3.200,-**

VERFÜGBARE GRÖSSEN:

Kehrbreite 1,70 m, Fassungsvermögen 0,68 m³: 3.200,- €

Kehrbreite 1,90 m, Fassungsvermögen 0,76 m³: 3.400,- €



Abbildung ähnlich

SCHNEESCHILD UNIVERSAL 2,50

- Hydr. Schwenkbar links/rechts 30°
- Gleitkufen
- PU-Schürfleiste 150 x 25 mm
- Kombi-Aufnahme EURO/3-Punkt

ab **3.300,-**



BETONMISCHER 800 L

- Breite 1,55 m
- Höhe 1,25 m
- Gelenkwellenantrieb

3.300,-



In verschiedenen Größen erhältlich

Abbildung ähnlich

KEHRMASCHINE ECO CLEAN 1,80

- Kehrbesen 510 mm PPN
- Schwimmstellung
- Schrägstellung manuell
- 3. Stützrad
- Seitenbesen PPN rechts
- Monoblock
- Schmutzsammelbehälter hydr.
- Aufnahme Euro / 3-Punkt

ab **4.900,-**



KREISELSCHWADER SPYDER

- Gelenkwelle
- Tastrad
- Tandemfahrwerk
- Dreipunktanbau Kat I und II

ab **4.800,-**

VERFÜGBARE GRÖSSEN:

3,60 m, Kraftbedarf 50 PS, Gewicht: 560 kg: 4.800,- €

4,20 m, Kraftbedarf 60 PS, Gewicht: 630 kg: 5.600,- €



GREIFSCHAUFEL

VERFÜGBARE GRÖSSEN:

1,60 m, Inhalt 0,70 m³, Zinkenanzahl 5: 2.700,- €

1,80 m, Inhalt 0,79 m³, Zinkenanzahl 6: 2.900,- €

2,00 m, Inhalt 0,88 m³, Zinkenanzahl 6: 3.100,- €

ab **2.700,-**



BALLENWICKLER SPRINTER 1500

- Elektrische Bedienung
- Voll-, halbautom. od. manueller Modus
- Zugmaul für Oben- od. Untenanhängung
- Folien m. Vorstrecker für 500 od. 750 mm
- Bereifung 340/55-16 IMP

16.500,-



MULCHER ECO H

- Hydraulisch
- Walze
- Gelenkwelle

ab 3.100,-

VERFÜGBARE GRÖSSEN:

Arbeitsbreite 1,50 m mit 24 Hammerschlegeln: 3.100,- €
 Arbeitsbreite 2,00 m mit 30 Hammerschlegeln: 3.800,- €
 Arbeitsbreite 2,20 m mit 34 Hammerschlegeln: 4.000,- €



SILAGEGUTSCHNEIDSCHAUFEL 1,60

- Inhalt: 0,70 m³
- Breite: 1,60 m
- Gewicht: 590 kg
- Schürfleiste: 110 x 16
- Gehäuse: 6 mm
- Seitenblech: 10 mm
- Schneidmesser austauschbar

3.400,-



Abbildung ähnlich

TROMMELMÄHWERKE

- Heckmähwerk
- Drehzahl: 540 U/min
- Gelenkwelle
- Dreipunkt KAT II

ab 2.600,-

WEITERE GRÖSSEN:

1,65 m mechanisch mit Gelenkwelle 2.600,-€
 1,65 m hydraulisch mit Gelenkwelle 2.900,-€
 1,85 m hydraulisch mit Gelenkwelle 3.100,-€
 2,10 m hydraulisch mit Gelenkwelle 4.500,-€



MULCHER LEOPARD DUO

- Nachlaufwalze
- Hydraulische Verschiebung
- Heckklappe
- Gelenkwelle

ab 6.000,-

VERFÜGBARE GRÖSSEN:

Arbeitsbreite 2,50 m mit 40 Hammerschlegeln: 6.000,- €
 Arbeitsbreite 2,80 m mit 46 Hammerschlegeln: 6.500,- €



SCHWADWENDER BOCIAN 2,25

- Zur Vorbereitung des Futters für Silageballen, für Feldhäcksler und selbstsammelnde Ladewägen
- 2,25 m Arbeitsbreite
- Kraftbedarf 60 PS
- Zapfwellendrehzahl 540 U/min
- Gelenkwelle

ab 4.600,-



MARINUS KINK

Telefon: 08067/181-500
 Telefax: 08067/181-783
 m.kink@eder-gmbh.de



Abbildung ähnlich



V-Mix Plus 10 N-1S

Fremdbefüller, hydr. Stützfuß, Beleuchtung mit Anfahrerschutz, EDS Austrag seitlich rechts und links (Breite 1100 mm), hydr. Futterrutsche von unten für EDS Austrag, Fibre Door für EDS Austrag, zwei mechanische Gegenmesser vorne und hinten, Einzelachse, Feststellbremse, hydr. Hilfsbremse für Hoffahrt 8 km/h, 70 mm Achse (6 Loch), Bereifung Single 245/70 R17,5, Additionswiegeeinrichtung HL 25, Basic Mischschnecke inkl. HB400 Aufnahmeschiene und verstellbaren Messern, elektr. Bedienung mit 3 Funktionen (inkl. Grundsteuerblock)

34.100,-

Abbildung ähnlich



V-Mix Plus 12-1S T

Fremdbefüller, hydr. Stützfuß, Beleuchtung, EDS Austrag seitlich rechts und links (Breite 1100 mm), Gummilippe für EDS Austrag, Fibre Door für EDS Austrag, zwei mechanische Gegenmesser, vorne und hinten, Einzelachse, Feststellbremse, hydr. Hilfsbremse für Hoffahrt 8 km/h, Additionswiegeeinrichtung HL 25, Basic Mischschnecke inkl. HB400 Aufnahmeschiene und verstellbaren Messern, elektr. Bedienung mit 3 Funktionen (inkl. Grundsteuerblock), Bereifung 425/40B17

33.900,-

Abbildung ähnlich



V-Mix Plus 13-2S

Fremdbefüller, hydr. Stützfuß, 2-Gang Reduziergetriebe $i = 1,8$, Bowdenzugbedienung für Reduziergetriebe, Beleuchtung mit Anfahrerschutz, EDS Austrag seitlich vorne rechts und links (Breite 1100mm), hydr. Futterrutsche von unten für EDS Austrag (Folgeschaltung), Fibre Door für EDS Austrag, Zwei mechanische Gegenmesser vorne und hinten, Einzelachse, Feststellbremse, hydr. Hilfsbremse für Hoffahrt 8 km/h, Bereifung Single 425/40 B17 GPS+22PR, Additionswiegeeinrichtung HL 25, Basic Mischschnecke inkl. HB400 Aufnahmeschiene und verstellbaren Messern, elektr. Bedienung mit 3 Funktionen (inkl. Grundsteuerblock)

46.300,-

Abbildung ähnlich



V-Mix Fill Plus 10N-1S LS

Selbstlader, Absenkautomatik der Schneideinrichtung, Endlagenanzeige für Schneideinrichtung, hydr. Stützfuß, Beleuchtung, 1 LED Arbeitsscheinwerfer, Kamerasystem mit 2 Kameras (Rückfahr- und Schneidprozess-Kamera), Querförderband hinten 2250 mm inkl. Austrageöffnung (1100 mm), Geschwindigkeitsregulierung für Förderband (elektrisch), mechan. Gegenmesser vorne, Einzelachse, Feststellbremse, hydr. Hilfsbremse für Hoffahrt 8 km/h, Bereifung Zwilling 215/75 R17,5, programmierb. Wiegeeinrichtung HL 50, Schutzschalter zur Schwenkbereichsbegrenzung, Basic Mischschnecke inkl. HB400 Aufnahmeschiene

49.500,-

Abbildung ähnlich



V-Mix Fill Plus 13-1S LS

Selbstlader, hydr. Stützfuß, Beleuchtung, 1 LED Arbeitsscheinwerfer - auf dem Schneidarm, Kamerasystem mit 2 Kameras (Rückfahr- und Schneidprozess-Kamera), Querförderband hinten 2250 mm inkl. Austrageöffnung (1100mm), Geschwindigkeitsregulierung für Förderband (elektrisch), mechanisches Gegenmesser vorne, Einzelachse, Feststellbremse, hydr. Hilfsbremse für Hoffahrt 8 km/h, Bereifung Zwilling 215/75 R17,5, programmierbare Wiegeeinrichtung HL 50, Schutzschalter zur Schwenkbereichsbegrenzung, Höhenkontrollleuchte, Basic Mischschnecke inkl. Aufnahmeschiene und verstellbaren Messern

55.300,-

Abbildung ähnlich



V-Mix Plus 15N-2S

Fremdbefüller, hydr. Stützfuß, 2-Gang Reduziergetriebe $i = 1,8$, Bowdenzugbedienung für Reduziergetriebe, Beleuchtung mit Anfahrerschutz (Breite = 2100 mm), EDS Austrag seitlich vorne rechts und links (Breite 1100 mm), hydr. Futterrutsche von unten für EDS Austrag (Folgeschaltung), Fibre Door für EDS Austrag, Zwei mechan. Gegenmesser vorne und hinten, Einzelachse, Feststellbremse, hydr. Hilfsbremse für Hoffahrt 8 km/h, Bereifung Zwilling 215/75 R17,5, Additionswiegeeinrichtung HL 25, Basic Mischschnecke inkl. HB400 Aufnahmeschiene und verstellbaren Messern, elektr. Bedienung mit 3 Funktionen (inkl. Grundsteuerblock)

48.300,-

UNSERE GEBRAUCHTMASCHINEN

Unser tagesaktuelles Angebot finden Sie im Internet unter www.eder-landtechnik.de

IHR ANSPRECHPARTNER:



MARINUS KINK

Telefon: 08067/181-500

Telefax: 08067/181-783

m.kink@eder-gmbh.de



Case Puma 130 CVX

EZ. '14, PS/KW 131/96, Std.: ca. 4.115, 50 km/h, FH+FZ, 4dw STG, DLB, Klima

Lg.-Nr.: 78978

auf Anfrage



Case Maxxum 140 MC

EZ. '10, PS/KW 140/102, Std.: ca. 7.100, 40 km/h, FL, FH, 4 STG, DLB, Klima
Lg.-Nr.: 80269

66.900,-



Case Maxxum 110 X-Line

EZ. '09, PS/KW 112/82, Std.: ca. 5.320, 40 km/h, FL, Klima, DLB, 3 STG

Lg.-Nr.: 80268

49.900,-



Case Farmall C 75

EZ. '14, PS/KW 75/55, Std.: ca. 3.315, 40 km/h, FL-Konsole, Power-Shuttle, 2 dw

Lg.-Nr.: 81095

auf Anfrage



Steyr 9105

EZ. '95, PS/kW 105/77, Std.: ca. 6.800, 40 km/h, FH/FZW, DLB, EHR

Lg.-Nr.: 80218 i.A.

34.900,-



Same Dorado 86

EZ. '06, PS/kW 95/70, Std.: ca. 4.200, 40 km/h, FL

Lg.-Nr.: 79696

34.900,-



John Deere 6100

EZ. '93, PS/kW 75/55, Std.: ca. 11.550, 40 km/h, FL, 2 STG, Radio

Lg.-Nr.: 77741 i.A. (0)

21.900,-



Steyr Kompakt 4095

EZ. '12, PS/kW 97/71, Std.: ca. 3.215, 40 km/h, 4 STG, Klima, FH/FZ

Lg.-Nr.: 79531

39.900,-



Case RB 545 Silage Pack

Bj. '20, ca. 544 Ballen, 20 Messer, K80, DLB

Lg.-Nr.: 08017

auf Anfrage



Welger Lely RP 535

Bj. '06, ca. 11.000 Ballen, 17 Messer, WW-Gelenkwelle, DLB

Lg.-Nr.: 76499

19.900,-



Krone EasyCut 6210 CV

Bj. '08, 6,20 mtr. Arbeitsbreite, mit Aufbereiter, mit Fahrwerk, DLB

Lg.-Nr.: 81185

11.900,-



Kuhn GMD 350 FF

Bj. '13, Arbeitsbreite 3,50 m, Lift Control

Lg.-Nr.: 79450

8.900,-



Nordsten/Sicma Säkombi

Bj. '85/05, Arbeitsbreite 2,5 mtr.

Lg.-Nr.: 14413/78590

5.350,-



Krone Mähwerk EC 28

Bj. '03, 2,8 mtr. Arbeitsbreite, mit Federn, mit Gelenkwelle

Lg.-Nr.: 81811

3.190,-



Hydrac Uni 240

Bj. '11, Arbeitsbreite 2,4 mtr., Gleiteller

Lg.-Nr.: 79358

2.990,-

*Die in dieser Darstellung gezeigten Schlepper können in einzelnen Details vom Angebotspreis abweichen und Mehrpreise auslösen.

Alle Preise inklusive der gesetzl. Mehrwertsteuer - i. A. = im Kundenauftrag (inkl. 10,7% MwSt.) - i. A. (0) = ohne Steuerausweis, Differenzbesteuerung nach § 25a UStG - Zwischenverkauf und Irrtum vorbehalten

Profi-Frontlader und Profi-Werkzeuge für den Kenner

MX
ÜBERTRIFFT IHRE ERWARTUNGEN

Wir haben tolle Aktionsangebote für Sie auf Lager.



Fertigung in Europa. Made in France.



STOLL

Das Maß
aller Frontlader.

Lassen Sie sich von purer Kraft, leichter Bedienbarkeit und beeindruckender Langlebigkeit – made in Germany – überzeugen.



Full Power.
ProfiLine FZ.

Quicke[®]

HIGH-PERFORMANCE-FRONTLADER UND
WERKZEUGE FÜR DEN PROFIANWENDER



FRAGEN SIE NACH UNSEREN AKTIONSANGEBOTEN!

**WER EINFACH KAUFT UND UNS NICHT
FRAGT IST SELBER SCHULD!**

**ALLES RUND UM REIFEN:
UMBEREIFUNG, KIPPER-RÄDER,
PFLEGEBEREIFUNG UVM.**



GRI
WE'LL GET YOU THERE

7 JAHRE GARANTIE auf Radialreifen
6 JAHRE GARANTIE auf Diagonalreifen

**DIE GÄNGIGSTEN GRÖSSEN ZUM
UNSCHLAGBAREN EINFÜHRUNGSPREIS!
FRAGEN SIE UNS NACH GRI REIFEN.**



Ihr starker Partner rund um Reifen und Räder

Als Landwirt oder Lohnunternehmer benötigen Sie zuverlässige Reifen, um Ihre fortschrittlichen landwirtschaftlichen Geräte optimal nutzen zu können.

Fragen Sie uns:

Wir suchen für Sie nach Ihren Reifen anhand der Leistungskriterien, die für Ihren Maschinentyp am besten geeignet sind.

Wer einfach kauft und uns nicht fragt ist selber schuld!

ALLIANCE
ENGINEERED TO KEEP YOU AHEAD

BKT
GROWING TOGETHER

Mitas

GRI
WE'LL GET YOU THERE

Kleber

TRELLEBORG

MICHELIN



RAINER SCHNELLINGER
Reifenspezialist
Telefon: 08067/181-795
reifen@eder-gmbh.de



MICHAEL HAAS
Reifenspezialist
Telefon: 08067/181-795
reifen@eder-gmbh.de



Anfragen ganz einfach und unkompliziert per
Whatsapp an
0171/2924461



SEILWINDENPRÜFUNG

Termin nach
telefonischer
Vereinbarung



nur **79,-**
inkl. MwSt.

Digitale Seilwindenprüfung aller Fabrikate auf eigenem Prüfstand
Windenprüfung ist Pflicht und dient der Vermeidung von Unfällen und Schäden!

PREISGÜNSTIGE KUNDENDIENSTE

durch Alternativteile in
Erstausrüster Qualität

Lassen Sie sich ein Angebot
zum Festpreis machen



HYDRAULIK- SCHLAUCH GEFÄLLIG?

**SCHNELL &
EINFACH**

AB DEZEMBER BEI UNS PRESSEN LASSEN!



UNSERE ANSPRECHPARTNER
STEHEN IHNEN
GERNE ZUR VERFÜGUNG.

Moorweg 5
83104 Tuntenhausen
Tel. 0 80 67/181 - 716
Mo-Fr: 7.30 - 12.00 Uhr
13.00 - 16.30 Uhr

Simsseestraße 103
83071 Stephanskirchen
Tel.: 0 80 36/30 84 - 16
Mo-Fr: 7.30 - 12.00 Uhr
13.00 - 16.30 Uhr

Ringelsdorf 8
85469 Walpertskirchen
Tel.: 0 81 22/95 59 79 - 17
Mo-Fr: 7.30 - 12.00 Uhr
13.00 - 16.30 Uhr

So einfach kann Service sein:

Hauptuntersuchung* für Schlepper, landwirtschaftliche Anhänger und PKW-Anhänger aller Marken

PRÜFTERMINE:

Tuntenhausen: Di., Do., Fr. | Stephanskirchen: Di. | Matzing: Mi., Fr. | Pähl: nach Vereinbarung
Ringelsdorf: Di. | Luizhausen: Mi. nach Vereinbarung

* Die Hauptuntersuchung wird von einem amtlichen Prüfer einer Überwachungsorganisation durchgeführt.





SEIEN SIE BEREIT FÜR DIE NEUE SAISON!

Servicepakete zu den Mährobotern:

	Basispaket	Classicpaket	Premiumpaket
Kompletter Kundendienst	✓	✓	✓
Software-Update	✓	✓	✓
Neue Mähmesser	✓	✓	✓
Einlagerung		✓	✓
Wartungsladung des Akkus		✓	✓
Hol- und Bring-Service			✓
Überprüfung der Ladestation			✓
Festpreis inkl. 19% MwSt.	113,- €	139,50 €	185,50 €



Was wir bieten:

-  Geschultes Fachpersonal in unserer Werkstatt
-  Wir sind stets auf dem **neuesten Stand der Technik** bei Sonderwerkzeugen und Diagnosewerkzeugen. Für eine professionelle und wirtschaftliche Reparatur.
-  Wir verwenden nur **Original-Ersatzteile**. So garantieren wir höchste Qualität für lange Lebensdauer, Leistung und Sicherheit Ihres Gerätes.
-  **Hol- und Bring-Service:** Gerne holen wir gegen einen geringen Aufpreis Ihre Geräte auch bei Ihnen zu Hause ab und bringen sie nach der Reparatur wieder zurück.

Unverschämt günstig

Wer zuerst kommt spart zuerst!

Zusätzlich erhalten Sie auf alle Winterkundendienst-Preise **ab 01.11.2022 bis 31.12.2022 10% Rabatt**

Rasenmäher

ohne Fahrtrieb, inkl. neuer Zündkerze, Luftfilter, Ölwechsel, Messer schleifen und wuchten

79,90

~~statt 90,-~~

Balkenmäher

inkl. neuer Zündkerze, Ölwechsel und Messer schleifen

93,90

~~statt 101,-~~

Rasenmäher

mit Fahrtrieb, inkl. neuer Zündkerze, Luftfilter, Ölwechsel, Messer schleifen und wuchten

89,90

~~statt 100,-~~

Aufsitzmäher 1 Zylinder

inkl. Motoröl, Ölfilter, Zündkerze, Luftfilter, Kraftstofffilter, Messer schleifen und wuchten

169,90

~~statt 192,-~~

Motorsäge

inkl. neuer Zündkerze, Benzinfilter und Kette schleifen

57,90

~~statt 61,-~~

Aufsitzmäher 2 Zylinder

inkl. Motoröl, Ölfilter, Zündkerze, Luftfilter, Kraftstofffilter, Messer schleifen und wuchten

178,90

~~statt 196,-~~

Alle Preise inklusive MwSt · Alle Angebote gültig von 01.11.2022 - 31.03.2023.

Hauptstraße 2c
83301 Matzing b. Traunreut
Tel.: 0 86 69 / 78 66 - 19

Mo-Fr: 7.30 - 12.00 Uhr
13.00 - 16.30 Uhr

Am Hörnbachl 1
82396 Pähl b. Weilheim
Tel.: 0 88 08 / 92 390 - 11

Mo-Fr: 7.30 - 12.00 Uhr
13.00 - 16.30 Uhr

Im Steinige 5/1a
89173 Luizhausen
Tel.: 0 73 36 / 951 32 - 16

Mo-Fr: 7.30 - 12.00 Uhr
13.00 - 16.30 Uhr

Kleingerätewerkstatt
Moorweg 5 · 83104 Tuntenhausen
Tel. 0 80 67 / 181 - 647

Mo-Fr: 7.30 - 12.00 Uhr
13.00 - 16.30 Uhr

WINTERANGEBOTE

BAUMASCHINENTRANSPORTER

HUMBAUR

HS 303016

ca. 3.000 x 1.600 x 270 mm,
ZGG 3.000 kg ungebremst



4.990,-

EINACHSKOFFERANHÄNGER

HUMBAUR

HK 752513 - 15 P

ca. 2.510 x 1.320 x 1.520 mm,
ZGG 750 kg ungebremst



2.849,-

RÜCKWÄRTSKIPPER

HUMBAUR

HUK 152314

Ca. 2.300 x 1.400 x 300 mm,
ZGG 1.500 kg ungebremst



3.660,-

TANDEM-RÜCKWÄRTSKIPPER

HUMBAUR

HUK 272715

ca. 2.680 x 1.500 x 300 mm,
ZGG 2.700 kg gebremst



4.760,-

DREISEITENKIPPER

HUMBAUR

HTK 3000.31

ca. 3.140 x 1.750 x 350 mm,
ZGG 3.500 kg gebremst,
Stahlbordwände



6.990,-

PFERDEANHÄNGER

HUMBAUR

Xanthos AERO 2400

ca. 3.447 x 1.714 x 2.364 mm,
ZGG 2.400 kg gebremst



11.529,-

Barzahlungspreise ab Lager inklusive Mehrwertsteuer, Überführungskosten und Fahrzeugpapiere · Zwischenverkauf vorbehalten · Abweichungen von Abbildungen möglich
Maße und Daten alles ca-Angaben · Keine Haftung für Druckfehler · Dieses Angebot ist gültig bis 31.12.2022 und nur solange der Vorrat reicht.

ONLINE RESERVIEREN UND IN TUNTENHAUSEN ABHOLEN

www.eder-anhaenger.de/miete

- ✓ eine große Auswahl an Mietanhängern verfügbar
- ✓ detaillierte Beschreibung aller Fahrzeuge
- ✓ schnell und einfach reservieren auch von unterwegs

EDER ANHÄNGERCENTER

Moorweg 5
83104 Tunttenhamen
080 67/181-799
Mo-Fr: 8.00 - 18.00 Uhr
Sa: 8.00 - 14.00 Uhr

Hauptstraße 2c
83301 Matzing b. Traunreut
Tel.: 086 69/78 66-0
Mo-Fr: 8.00 - 12.00 Uhr
13.00 - 17.00 Uhr

Am Hörnbachl 1
82396 Pähl b. Weilheim
Tel.: 088 08/92 390-0
Mo-Fr: 8.00 - 12.00 Uhr
13.00 - 17.00 Uhr

Haben Sie Fragen zu einem Anhänger aus unserem Sortiment oder wünschen Sie ein persönliches Beratungsgespräch?

www.eder-anhaenger.de



KILIAN HARTMANN
Verkauf
Telefon: 01 71/552 52 84
Telefax: 0 80 67/181-783
k.hartmann@eder-gmbh.de



BENEDIKT HAAS
Vermietung
Telefon: 0 80 67/181-580
Telefax: 0 80 67/181-783
b.haas@eder-gmbh.de



CASE
CONSTRUCTION

LIUGONG



Minibagger, Raupenbagger, Radlader,
Planierraupe und Kompaktlader



Minibagger, Raupenbagger, Radlader

DYNAPAC **MTS**
POWER GROUP SCHWABENPOWER



Vibrationsplatten, Stampfer, Graben-
walze, Tandemwalze, Teerfertiger,
MTS Anbauverdichter

KEMROC



Fräsen, Erdbohrer



Das Video zum Betrieb Walser findest Du auf unserem Facebook oder YouTube Kanal!

Daten des Betriebs:

Betriebsleiter:
Christian Walser

Standort:
Obersöchering
(Oberbayern)

Anzahl Milchvieh: 50

Neubau Milchviehstall:
2021

Lely Astronaut A5:
2021

Lely Discovery SW90:
2021



Betrieb Walser, Obersöchering

Mein Ziel war es, die Altgebäude weiter zu nutzen.

Servus, mein Name ist Walser Christian. Unser Betrieb steht auf mehreren Standbeinen. Dazu gehören die Milchwirtschaft und zudem noch sechs Ferienwohnungen mit Urlaub auf dem Bauernhof. Meine Eltern haben 1989 einen Laufstall gebaut und sind von der Anbindehaltung mit Rohrmelkanlage auf einen Fischgrätenmelkstand gegangen. Als ich vor drei Jahren den Betrieb übernommen habe, habe ich mich für einen Neubau mit Melkroboter entschieden. Der alte Stall wird für unser Jungvieh weiter genutzt, da wir unsere Nachzucht selbst aufziehen. Auch unsere Trockensteher kommen in diesem Altgebäude unter, da es dort ruhiger ist und die Tiere separat stehen. Der Roboter steht mittig im Stall und über das Zwei-Wege-Pendeltor haben beide Gruppen ihren freien Zugang zum Roboter. Die Kühe in der Hauptgruppe funktionieren einfach, sind gesund und gehen zum Roboter. Wenn es ein Problem geben würde, sagt mir das der Roboter sofort und holt mir das Tier in die Special-Need-Gruppe, in der ich sie wieder mehrmals am Tag zu sehen bekomme.

Bei mir am Betrieb läuft auch ein Lely Discovery. Es war mir ein großes Anliegen, dass ich ein Gerät habe, welches immer meine Spalten sauber hält. Wir haben uns für den Discovery SW entschieden, der kann zusätzlich Wasser versprühen. Dadurch klebt uns im Sommer der Kuh-Dreck im Laufhof nicht so an. Das System orientiert sich anhand eines Ultraschallsensors an den Liegeboxen, dadurch hatte ich

den Vorteil, dass die Spalten nicht angebohrt werden mussten.

Die Installation des Geräts war sehr einfach und die Zuverlässigkeit wie er seine vorgegebenen Routen fährt, ist sehr hoch. Zusätzlich gehe ich noch in die Arbeit, daher war die Entscheidung auf einen Roboter umzusteigen die logische Konsequenz – einfach um Personal einzusparen. Nach einem halben Jahr kann ich definitiv sagen, dass es super funktioniert. Was mich noch vom Lely Roboter überzeugt hat, war der komplett kompakte, geschlossene Arm. Wenn die Kuh doch mal in den Roboter reinschlägt, geht nicht gleich was kaputt und die Melkbecher fliegen nicht in den Dreck. Somit ist auch das Einmelken von Jungkühen eine einfache Sache.

Das Lely Horizon liefert mir die wichtigsten Daten. Hiervon schaue ich mir täglich die für mich wichtigsten Parameter an. In meinen Halsbändern ist ein Brunsterkennungssystem verbaut, das ist ein Teil der Daten, die ich mir jeden Tag anschau. Die Eutergesundheit überwacht bei mir unser Zellzahlmessgerät, das im Roboter verbaut ist. Im Herdenmanagementprogramm Horizon gibt es einen Reiter „Eutergesundheit“, hier zeigt mir der Roboter alle auffälligen Tiere an. Die wichtigsten Parameter Fruchtbarkeit, Euter und Aktivität zeigt mir der Roboter über das Lely Horizon sofort an. Fazit zum Thema Stall Neubau: Bei uns hat es sich echt gelohnt. Wir haben einfach unsere Arbeitsspitzen auch dank des Roboters entzerren können.



Kurz & Knapp

Einzigtiger gerader Eingang

Beste Stimulation durch Duo-Effect Bürsten

Geringster Stromverbrauch

Leistungsfähigster Melkroboter

Höchste Betriebssicherheit

Bester Vorort-Service

Lely Astronaut A5

Die Kunst des Melkens

Der Lely Astronaut A5 ist eine Revolution in der Melktechnik. Er ist eine Entwicklung aus 25 Jahren Erfahrung im automatischen Melken. Die Kombination aus bewährten Prinzipien des automatischen Melkens und unser Fokus auf Zuverlässigkeit, sowie auf Benutzerfreundlichkeit und Kosteneffizienz hat zu dem kuh- und landwirtfreundlichsten Melksystem überhaupt geführt.



Lely Horizon

- Herdenmanagementsoftware, die Deine Herde individuell auswertet
- Künstliche Intelligenz unterstützt Dich in Deiner täglichen Arbeit
- Schnelle, einfache Entscheidungshilfen
- Austausch von wichtigen Daten an Externe Partner: z.B. LKV



Lely Vector

Optimale Futtereffizienz für gesunde und leistungsfähige Kühe

Automatisches Füttern

- Gruppen- und leistungsgerechte Futterration
- Höhere Tiergesundheit
- Niedrige Betriebskosten
- Häufiges Füttern mit geringeren Kosten
- Immer frisches Futter am Futtertisch
- Verbesserte Tier- und Pansengesundheit



Das Video zum Betrieb Kiener findest Du auf unserem Facebook oder YouTube Kanal!

Daten des Betriebs:

Betriebsleiter:
Richard Kiener

Standort:
Roding (Lkr. Cham)

Anzahl Milchvieh: 60

**Neubau
Milchviehstall:**
2021

Lely Astronaut A5:
seit 2021

Lely Juno:
seit 2021

Betrieb Kiener, Roding

Unser Ziel war es, die Herde zu vergrößern und dennoch flexibel zu sein

Servus, mein Name ist Kiener Markus. Unser Familienbetrieb wird von meinem Vater Richard, meiner Mutter Adelheid, meiner Frau Christina und mir bewirtschaftet. Außerdem wohnen auf dem Hof unser jüngstes Familienmitglied, unser Sohn Josef und meine Großeltern. Wir sind ein Milchviehbetrieb mit 60 Kühen und bewirtschaften unsere Fläche für den Futteranbau. Nach unserer Meisterausbildung haben wir uns dazu entschlossen, dass wir einen neuen Stall bauen. Der Anbindestall war mittlerweile mehr als 50 Jahre alt, wird allerdings noch immer für die Nachzucht genutzt. Als Melktechnik haben wir einen Lely Astronaut A5 installiert, weil für uns die Flexibilität sehr wichtig war und wir uns nicht mehr an feste Melkzeiten binden wollten. Wir gehen alle nebenbei noch in die Arbeit, mit unserem Lely Astronaut A5 ist es jetzt so, dass wir nach der Arbeit die Daten vom Roboter auf dem PC kontrollieren und wir uns anschließend nur noch mit einzelnen auffälligen Kühen beschäftigen müssen.

Außerdem steht Lely zu 100 Prozent hinter dem freien Kuhverkehr und passt damit zu meiner Philosophie. Anfangs hatte ich sehr großen Respekt vom Einmelken, weil bei uns der Schritt von Anbindehaltung mit Rohrmelkanlage auf Laufstall mit Roboter gemacht werden musste. Am Abend nach dem Einmelken waren meine Sorgen allerdings schnell beseitigt. Die Kühe hatten keine Angst vorm Roboter und waren gleich neugierig. Bei mir hat sich mit dem Roboter auch einiges verbessert: Bei meinen Kühen ist die Futteraufnahme ge-

stiegen. Außerdem hat sich die Fruchtbarkeit sehr stark erhöht. Ich bin vor allem von den Daten begeistert, die mir der Roboter liefert. Gerade die Gesundheitsdaten sind mir eine große Hilfe. Der Astronaut A5 liefert mir die Zellzahl von jeder Melkung und erkennt viel früher, ob zum Beispiel die Milchttemperatur erhöht ist. Das hätte ich mit der alten Rohrmelkanlage nicht so schnell erkannt und die Kuh gezielt früher behandeln oder eine Krankheit abfangen können, bevor es sich wirklich zu einer Krankheit entwickelt. Besonders die Unterstützung von Lely hilft mir sehr gut. Bereits bei der Planung hat die Zusammenarbeit mit der Projektierung begonnen. Ich hatte immer kompetente Ansprechpartner an meiner Seite, die ich immer und zu jeder Zeit Fragen konnte. Besonders super finde ich bei Lely, dass mir niemand ständig im Nacken sitzt. Ich will jemanden an meiner Seite haben, der mir bei Fragen zur Seite steht und das ist bei Lely zu jeder Zeit gegeben. Ich kann meinen Herdenmanager jederzeit erreichen oder mich an das Lely Center direkt wenden. Seit August schiebt der Lely Juno Futterschieber das Futter der Kühe in meinem Betrieb regelmäßig an. Dadurch habe ich jetzt noch mehr Flexibilität im Stall! Mein Fazit zum Stall Neubau mit einem Lely Roboter: Bei uns hat sich die Investition auf jeden Fall gelohnt! Die Kühe sind entspannter, die Milchleistung ist gestiegen und ich habe einen besseren Überblick über die Tiergesundheit meiner Kühe. Außerdem schätze ich die Flexibilität durch den Lely Astronaut A5 sehr!





Lely Juno Futteranschieber

- Futtermittelverfügbarkeit rund um die Uhr
- Optimale Futteraufnahme
- Verbesserte Tiergesundheit und Milchproduktion



Lely Discovery 90 S/SW Spaltenschieber

- Intelligente Reinigung ohne Störung für die Kühe
- Leichte Installation und Wartung
- Optimaler Kuhkomfort und Hygiene



Lely Discovery 120 Collector

Gülesauger

- Mist aufsaugen statt Wegschieben
- Jederzeit ein sauberer Stall
- Gesundere und trockenere Klauen

Du möchtest unsere innovativen kleinen Helfer kennenlernen?
Dann miete sie doch einfach! Mehr Infos hierzu erhältst Du von
Deinem Vertriebsberater unter Tel. +49 (0) 8067/181-881.

Jetzt
mieten! ✓

Junge Astronauten

Große Auswahl an Lely Astronaut A3 Modellen

Ruf uns bei Fragen gerne unter
08067/181-822 an.

ab 22.500,-
ohne Aufbereitung

Linke Version

Bj. ,07, 560.000 Melk., zwei feste Futtersorten, MQC-2, M4USE

3050954

Linke Version

Bj. ,08, 550.000 Melk., zwei feste Futtersorten, MQC-1, M4USE

3077046

Linke Version

Bj. ,08, 556.000 Melk., eine feste Futtersorte, MQC-2, M4USE

3072649

Linke Version

Bj. ,07, 581.000 Melk., zwei feste Futtersorten, MQC-1, M4USE

3052513

Linke Version

Bj. ,08, 675.000 Melk., zwei feste Futtersorten, eine flüssige Futtersorte, MQC-1, M4USE

3075051



Unsere Jahresmaschinen

- Gebrauchte Lely Maschinen, auf die Du Dich verlassen kannst!
- Verbessere die Effizienz Deines Betriebs durch Automatisierung
- Erleichtere Deine Arbeit mit unseren kleinen Stallhelfern

Alle Preise exklusive der gesetzlichen Mehrwertsteuer · Zwischenverkauf und Irrtum vorbehalten · Für Druckfehler wird nicht haftet



Umbau mit Feedstar

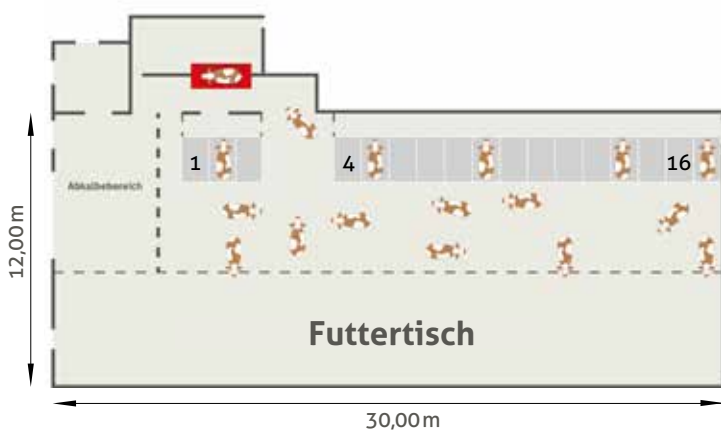
Gibt es eine kostengünstige und einfache Möglichkeit, von der Anbindehaltung wegzukommen? Gibt es Möglichkeiten, meinen jetzigen Stall mit geringem Aufwand zukunftsfähig umzubauen? Diese Fragen werden uns immer wieder gestellt und es gibt eine klare Antwort: „Ja“!

Die Kosten für einen Stallneubau steigen und steigen. Gleichzeitig geht der Trend von der Anbinde- zur Laufstallhaltung. Viele Betriebe stehen daher vor der existenziellen Frage, wie es mit ihrem Betrieb weitergehen soll.

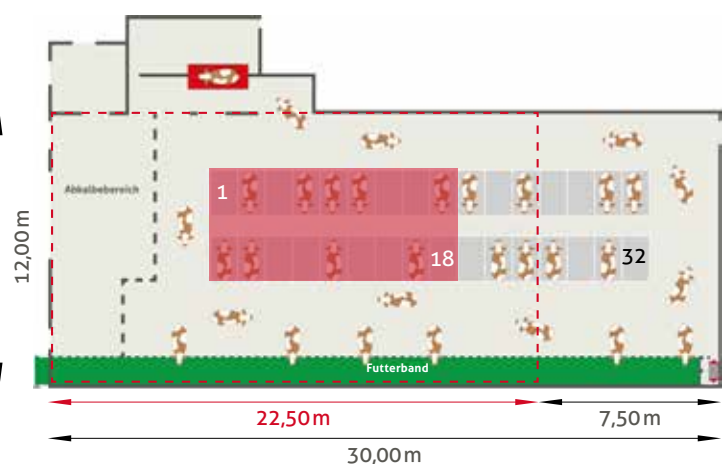
Mit unserem feedstar Fütterungssystem können wir seit über 50 Jahren sehr günstig den vorhandenen Stall so umbauen, dass dieser für die Zukunft gerüstet ist. Ein breiter Futtertisch fällt weg und es wird nur der Platz für den Futtertisch benötigt, den die Tiere tatsächlich zum Fressen brauchen.

Positiver Nebeneffekt ist neben dem Platzgewinn, durch das Wegfallen des Futtertisches, die spürbare Arbeitserleichterung. Sowohl das mehrmalige, tägliche Futteranschieben als auch das Auskehren des Futtertisches entfällt vollständig.

Laufstall mit Futtertisch: 17 Liegeboxen



Laufstall mit Futterband: 32 Liegeboxen



Alternativ: Einsparung 90 m² umbauter Raum bei gleicher Tierzahl (17 Liegeboxen)

» Entspricht einer Ersparnis von 63.000 € (700 €/m² umbauter Raum)

IHR ANSPRECHPARTNER:



MARCO DWORSCHAK

Telefon: 0 80 67 / 181- 857

Mobil: 01 51 / 40 25 56 65

m.dworschak@eder-gmbh.de

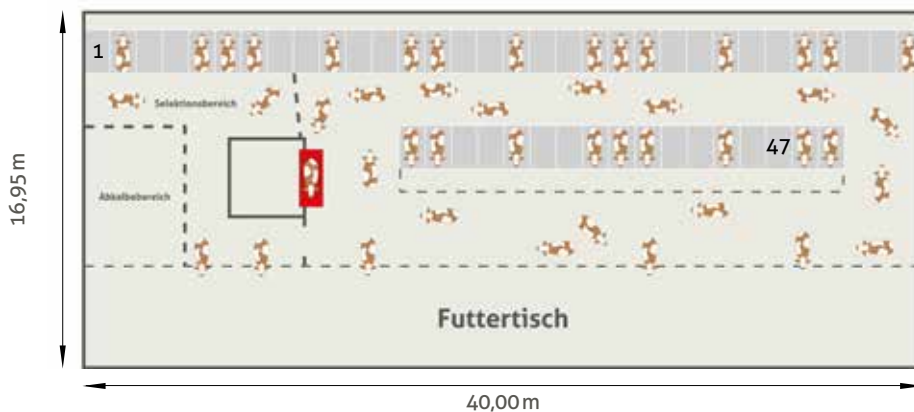


Neubau mit Feedstar

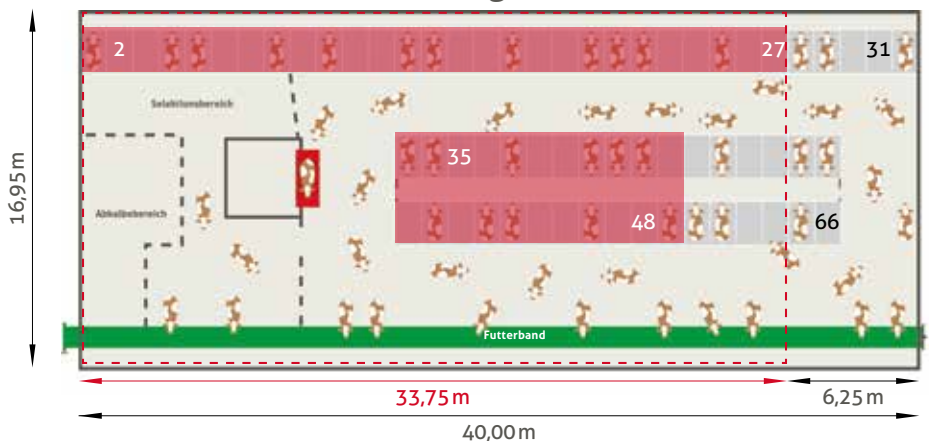
Lohnt sich ein Stallneubau in der heutigen Zeit noch? Gibt es Möglichkeiten, die Baukosten niedriger zu halten? Diese Fragen werden uns immer wieder gestellt und es gibt eine klare Antwort: „Ja!“

Die Kosten für einen Stallbau vor 10 oder 20 Jahren, im Vergleich zu einem Stallbau in der heutigen Zeit sind erheblich gestiegen. Daher ist es umso wichtiger, möglichst effizient zu bauen. Neben einer soliden und durchdachten Planung ist insbesondere der umbaute Raum ein entscheidender Kostenfaktor.

Laufstall mit Futtertisch: 49 Liegeboxen



Laufstall mit Futterband: 66 Liegeboxen



**Platz für 17 Tiere mehr
bei gleicher Fläche**

**Alternativ: Einsparung
106 m² umbauter Raum
bei gleicher Tierzahl
(49 Liegeboxen)**

**» Entspricht einer Ersparnis von
74.156 € (700 €/m² umbauter Raum)**



Tandem Messerwalze WTM 600

Tandem Messerwalze, hydraulisch klappbar mit 4 Messerwalzensegmenten, 4x kleine Walzen (DM 380), 2x gezackte Messer, 2x glatte Messer, Steinschutzabdeckung, 6 m Arbeitsbreite, Beleuchtungseinrichtung mit Warntafeln (einseitig)

18.900,-

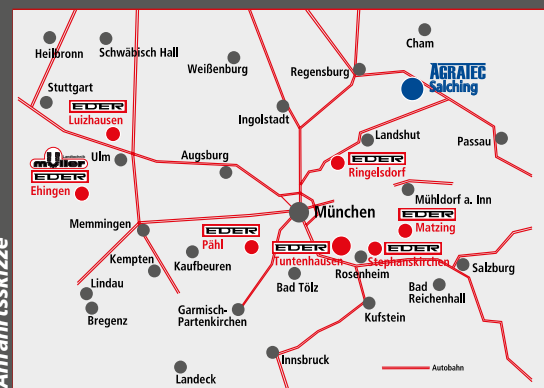


Striegel WSM 600

6 m Arbeitsbreite, 2-teilig hydraulisch klappbar, 5-reihig mit insgesamt 50 Doppelzinken, (Durchmesser 16 mm, 84 cm Gesamtlänge), Schutzbuchsen an Verschraubungen der Zinken, hydraulische Verstellbarkeit des Zinkenstellwinkels, Zinkenschutzabdeckung für die Straßenfahrt, LED Beleuchtungseinrichtung mit Warntafeln

13.200,-

Alle Preise inklusive der gesetzl. MwSt. (19% MwSt.)
Zwischenverkauf und Irrtum vorbehalten - Für Druckfehler wird nicht gehaftet



Anfahrtskizze

EDER

Ihr kompetenter Partner direkt vor Ihrer Haustüre!

Unsere Partnerhändler in Ihrer Nähe stehen Ihnen zur Verfügung:

Bayern:

- Fa. Auer, 83123 Amerang-Kirchensur, Tel. 08074/8156
- Fa. Bamgratz, 82390 Eberfing, Tel. 08802/8004
- Fa. Zach, 82441 Ohlstadt, Tel. 08841/79273
- Fa. Riesch, 83676 Jachenau, Tel. 08043/200
- Fa. Niederlechner, 83549 Alteiselfing, Tel. 08071/40893
- Fa. Oettl, 83544 Albaching, Tel. 08076/225
- Fa. Seemüller, 81245 München-Aubing, Tel. 089/37913232
- Fa. Schuster Hubert, 82054 Sauerlach, Tel. 08104/1671
- Fa. Daxenberger, 83129 Höslwang, Tel. 08053/2403
- Fa. Huber Alois, 83236 Übersee, Tel. 08642/6623
- Fa. Wimmer Franz, 83253 Rimsting, Tel. 08051/967958
- Fa. Steinbacher, 83334 Inzell, Tel. 08665/7607
- Fa. Johann Huber, 83413 Fridolfing, Tel. 08684/281
- Fa. Metzenleitner, 83471 Schönau/Königssee, Tel. 08652/61516
- Fa. Stecher, 83556 Griesstätt, Tel. 08039/3467
- Fa. Huber, 83626 Valley, Tel. 08024/5511
- Fa. Berwanger, 83734 Hausham, Tel. 0160/7229873
- Fa. Schafplitzel, 83700 Rottach-Egern, Tel. 08022/5350
- Fa. Juffinger, 83737 Irschenberg, Tel. 08025/1005
- Fa. Schachner, 84529 Tittmoning, Tel. 08687/256
- Fa. Eller, 84144 Geisenhausen, Tel. 08743/2349

Baden-Württemberg:

- Fa. Müller, 89584 Ehingen/Donau, Tel. 07391/8264
- Fa. Vöhringer, 72805 Lichtenstein-Holzelfingen, Tel. 0173/1010364
- Fa. Dudik, 88348 Allmannsweiler, Tel. 07582/8528
- Fa. Bauer, 72127 Kusterdingen, Tel. 07071/32797
- Fa. Lorch, 72818 Trochtelfingen, Tel. 07124/310
- Fa. Rehm, 72589 Westerheim, Tel. 07333/950860
- Fa. Merkel, 72108 Rottenburg - Haifingen, Tel. 07457/9463436
- Fa. Mayer, 89129 Öllingen, Tel. 07345/921510

EDER Tuntenhausen

83104 Tuntenhausen - Moorweg 5
Tel. 08067/181-0

EDER Stephanskirchen

83071 Stephanskirchen - Simsseestraße 103
Tel. 08036/3084-0

EDER Ringelsdorf

85469 Walpertskirchen - Ringelsdorf 8
Tel. 08122/955979-0

EDER Matzing

83301 Traunreut/Matzing - Hauptstraße 2c
Tel. 08669/7866-0

EDER Pähl

82396 Pähl bei Weilheim - Am Hörnbachl 1
Tel. 08808/92390-0

EDER Luizhausen

89173 Luizhausen - Im Steinige 5/1a
Tel. 07336/95132-0